



INFORME ESTADÍSTICO SNEST

SUBSECRETARÍA DE EDUCACIÓN SUPERIOR
DIRECCIÓN GENERAL DE EDUCACIÓN SUPERIOR
TECNOLÓGICA

SECRETARÍA DE
EDUCACIÓN PÚBLICA



INFORME ESTADÍSTICO SNEST

Enero 2007

Josefina Vázquez Mota
Secretaria de Educación Pública

Rodolfo Tuirán Gutiérrez
Subsecretario de Educación Superior

Bulmaro Fuentes Lemus
Director General de Educación Superior Tecnológica

Martín Horacio Vásquez Aquino
Coordinador Sectorial de Planeación y Desarrollo del Sistema

Ignacio López Valdovinos
Coordinador Sectorial Académico

Manuel Reséndiz Ponce
Coordinador Sectorial de Promoción de la Calidad y Evaluación

Alejandro Campos Moreno
Coordinador Sectorial de Administración y Finanzas

PRESENTACIÓN	I
1. EL SISTEMA NACIONAL DE EDUCACIÓN SUPERIOR TECNOLÓGICA (SNEST)	II
1.1. Conformación del SNEST	II
1.2. Visión del SNEST al 2025	III
1.3. Misión del SNEST al 2025	III
1.4. Modelo Educativo para el Siglo XXI	IV
1.5. Estructura Organizacional	V
1.6. Oferta de Programas Académicos	VI
2. EVOLUCIÓN DEL SNEST EN EL PERIODO 2001-2006	VII
2.1. Cobertura con Equidad	VII
2.1.1. Matrícula Total del SNEST	VII
2.1.2. Matrícula de Licenciatura del SNEST	VIII
2.1.3. Matrícula de Posgrado del SNEST	IX
2.1.4. Contribución a la Demanda del Grupo de Edad de 19 a 23 años	X
2.1.5. Porcentaje de Aspirantes Aceptados en el SNEST	XI
2.1.6. Egresados del SNEST	XII
2.1.7. Titulados del SNEST	XIII
2.2. Educación Superior Tecnológica de Calidad	XIV
2.2.1. Programas de Licenciatura Acreditados por los CIEES y el COPAES	XIV
2.2.2. Programas de Posgrado Reconocidos en el PNP SEP-CONACyT	XV
2.2.3. Profesores en el Sistema Nacional de Investigadores (S.N.I.)	XVI
2.2.4. Instituciones que Certificaron el Proceso Educativo en la Norma ISO 9001:2000	XVII
2.3. Integración, Coordinación y Gestión del SNEST	XVIII
2.3.1. Becarios de los Programas SEP y PRONABES	XVIII
2.3.2. Servicio Social y Residencias Profesionales	XIX

	No. Pág.
2.3.3. Convenios de Vinculación	XX
2.3.4. Gestión de Servicios Tecnológicos	XXI
2.4. Recursos Humanos del SNEST	XXII
2.4.1. Comportamiento de la Plantilla del Personal del SNEST	XXII
2.4.2. Composición del Personal Docente por Tipo de Nombramiento en 2006	XXII
3. INFORMACIÓN ESTADÍSTICA DE LAS INSTITUCIONES DEL SNEST	XXIII
3.1. Formato para la Información Estadística de las Instituciones del SNEST	XXIV
3.2. Simbología	XXV
ÍNDICE DE INSTITUCIONES POR ESTADO	XXVI

Acceso a la información en la era de la información....

El presente documento, tiene el propósito de brindar información a los estudiantes, profesores, autoridades educativas, empresarios y sociedad en general, acerca de los Institutos Tecnológicos y Centros que conforman el Sistema Nacional de Educación Superior Tecnológica (SNEST), por un lado, de la evolución de algunos indicadores del SNEST en el periodo 2001-2006, y por otro, información de cada uno de los Institutos Tecnológicos y Centros.

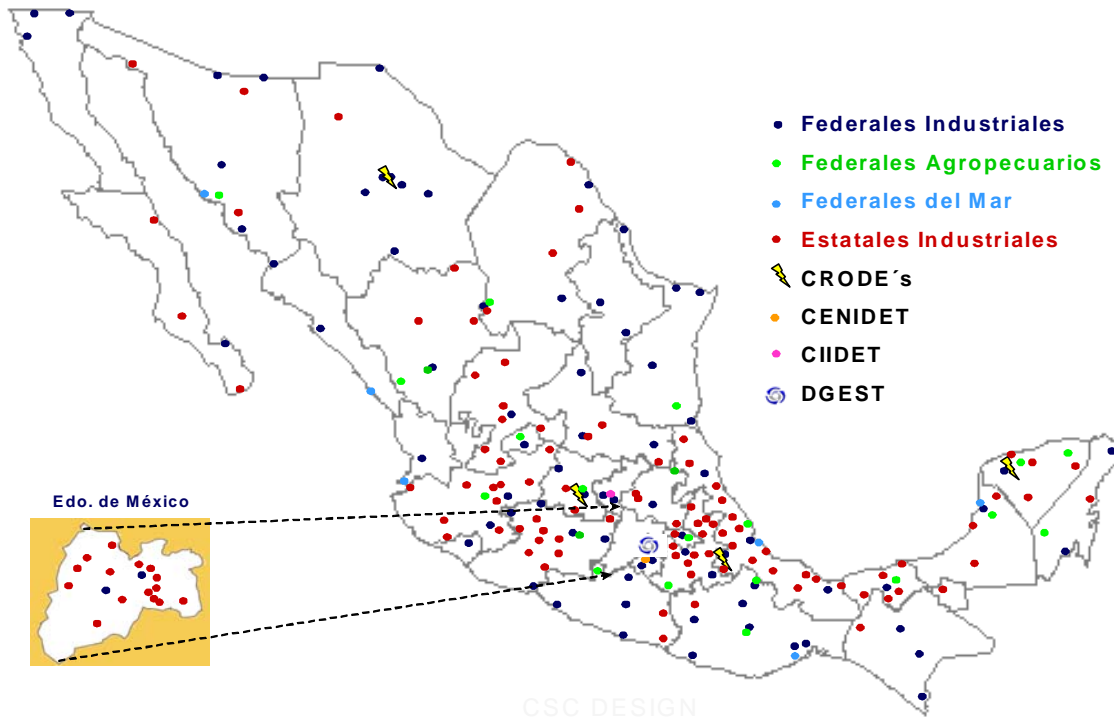
Nuestro sistema, atiende una matrícula de casi 340,000 estudiantes en los 31 estados de la República, lo que representa el 19% de los ingenieros que se forman en México, posee una sólida identidad, gran cohesión interna, lo que permite al gobierno federal implementar políticas de cobertura nacional para coadyuvar al desarrollo sustentable de las regiones del país, asegurando la equidad, calidad y pertinencia de los programas.

En los Instituto Tecnológicos, el Estado Mexicano tiene un instrumento poderoso para revertir los agudos índices de desigualdad social.

Bulmaro Fuentes Lemus.

1. EL SISTEMA NACIONAL DE EDUCACIÓN SUPERIOR TECNOLÓGICA (SNEST)

1.1. Conformación del SNEST



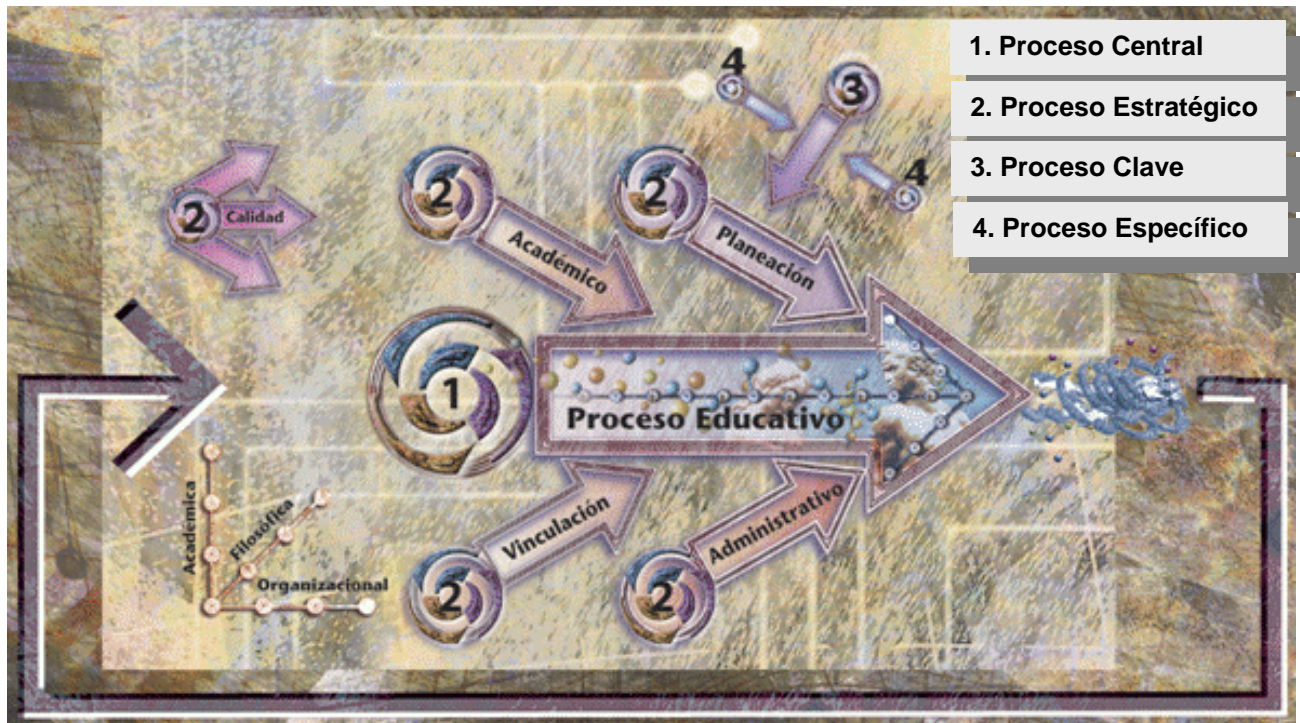
1.2. Visión del SNEST al 2025

El Sistema Nacional de Educación Superior Tecnológica, se consolidará como un sistema de educación superior tecnológica de vanguardia, así como uno de los soportes fundamentales del desarrollo sostenido, sustentable y equitativo de la nación y del fortalecimiento de su diversidad cultural.

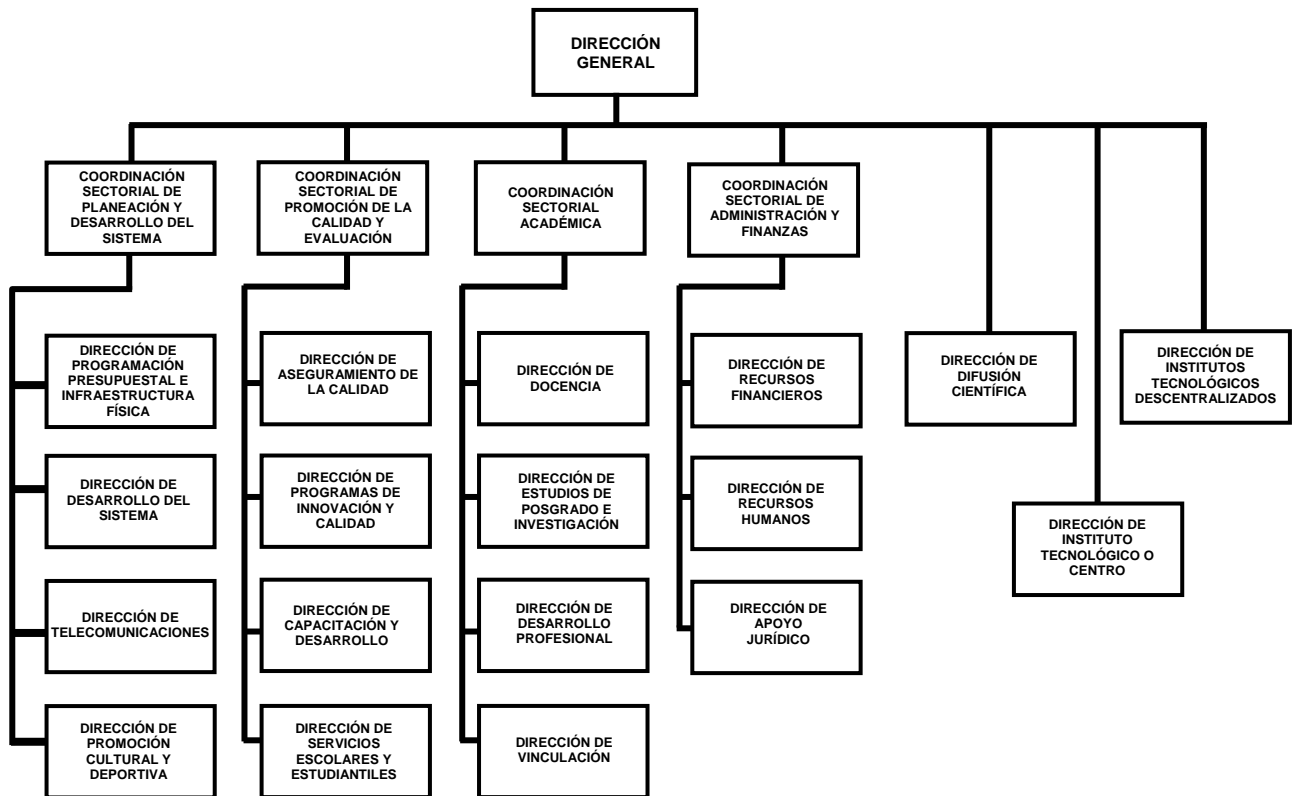
1.3. Misión del SNEST al 2025

Contribuir a la conformación de una sociedad más justa, humana, y con amplia cultura científico-tecnológica, mediante un sistema integrado de educación superior tecnológica, equitativo en su cobertura y de alta calidad.

1.4. Modelo Educativo para el Siglo XXI



1.5. Estructura Organizacional



1.6. Oferta de Programas Académicos

24 Programas de Licenciatura

Ingeniería y Tecnología

- Ingeniería Ambiental
- Ingeniería Bioquímica
- Ingeniería en Desarrollo Comunitario
- Ingeniería Eléctrica
- Ingeniería Forestal
- Ingeniería Industrial
- Ingeniería en Materiales
- Ingeniería Mecatrónica
- Ingeniería en Pesquerías
- Ingeniería en Sist. Computacionales
- Licenciatura en Informática
- Ingeniería en Agronomía
- Ingeniería Civil
- Ingeniería Electrónica
- Ingeniería Electromecánica
- Ingeniería en Geociencias
- Ingeniería en Industrias Alimentarias
- Ingeniería Mecánica
- Ingeniería Naval
- Ingeniería Química
- Licenciatura en Biología
- Arquitectura

Económico Administrativas

- Licenciatura en Administración
- Licenciatura en Contaduría

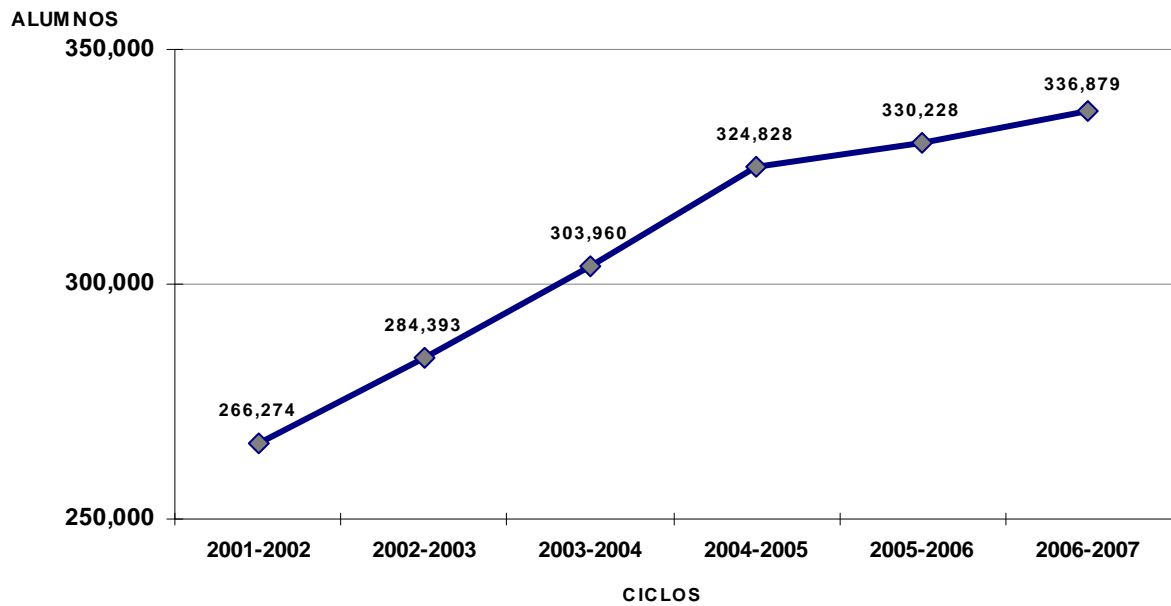
53 Programas de Posgrado

- 25 Maestrías en Ciencias y 16 Doctorados con orientación a la investigación.
- 12 Maestrías con orientación profesional.

2. EVOLUCIÓN DEL SNEST EN EL PERIODO 2001-2006

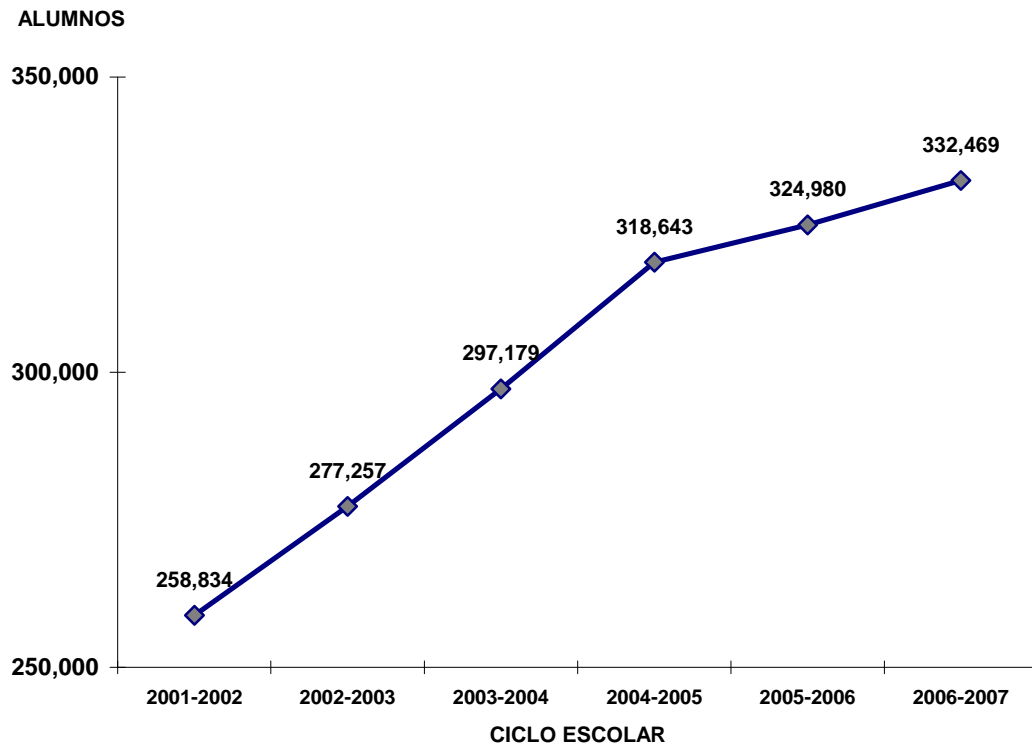
2.1. Cobertura con Equidad

2.1.1. Matrícula Total del SNEST



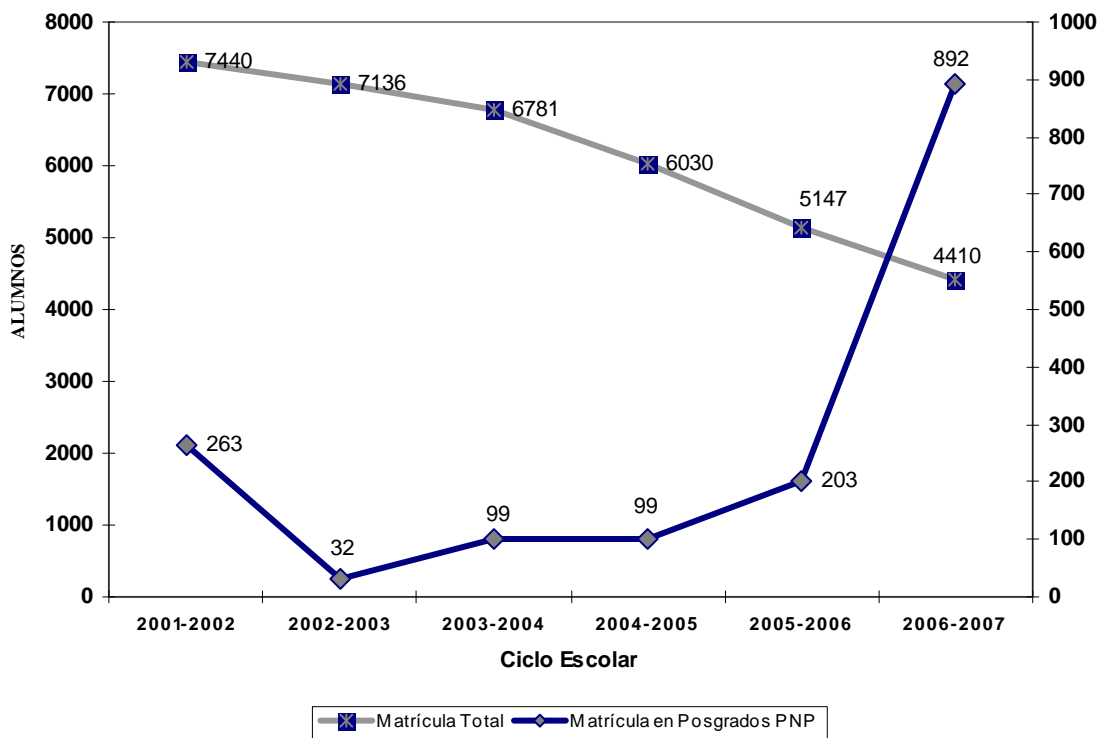
Fuente: Estadística Básica de la DGEST, Información del Sistema Integral de Información (SII).

2.1.2. Matrícula de Licenciatura del SNEST



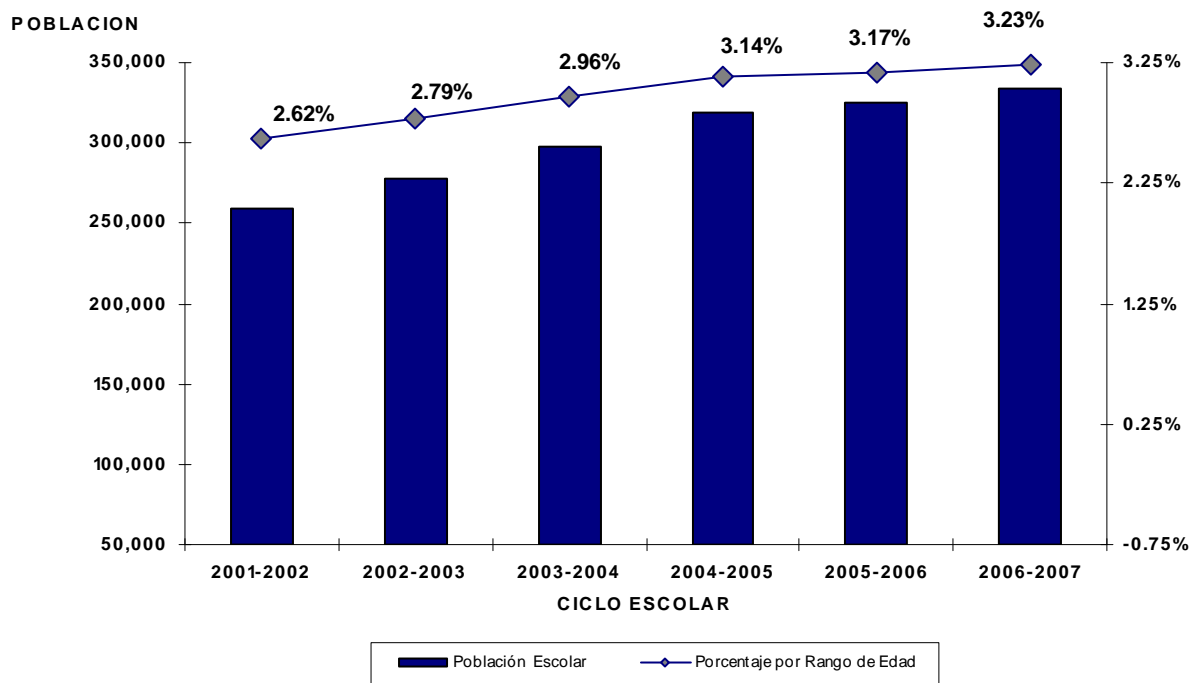
Fuente: Estadística Básica de la DGEST, Información del Sistema Integral de Información (SII).

2.1.3. Matrícula de Posgrado del SNEST



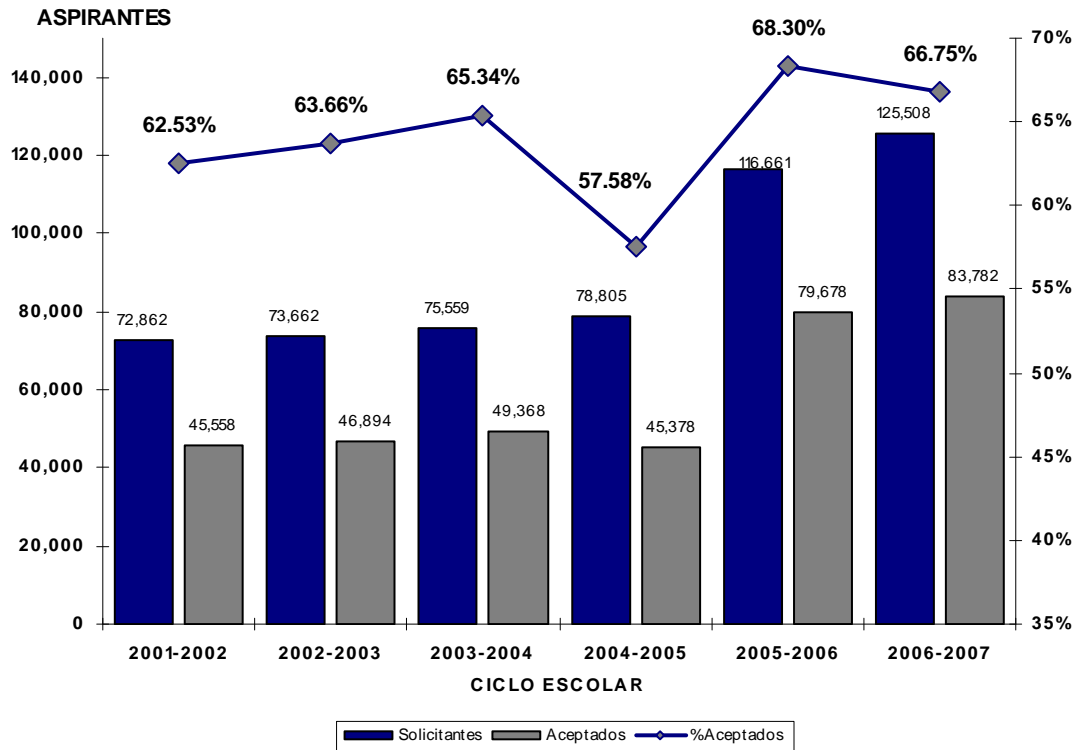
Fuente: Estadística Básica de la DGEST, Información del Sistema Integral de Información (SII).

2.1.4. Contribución a la Demanda del Grupo de Edad de 19 a 23 Años



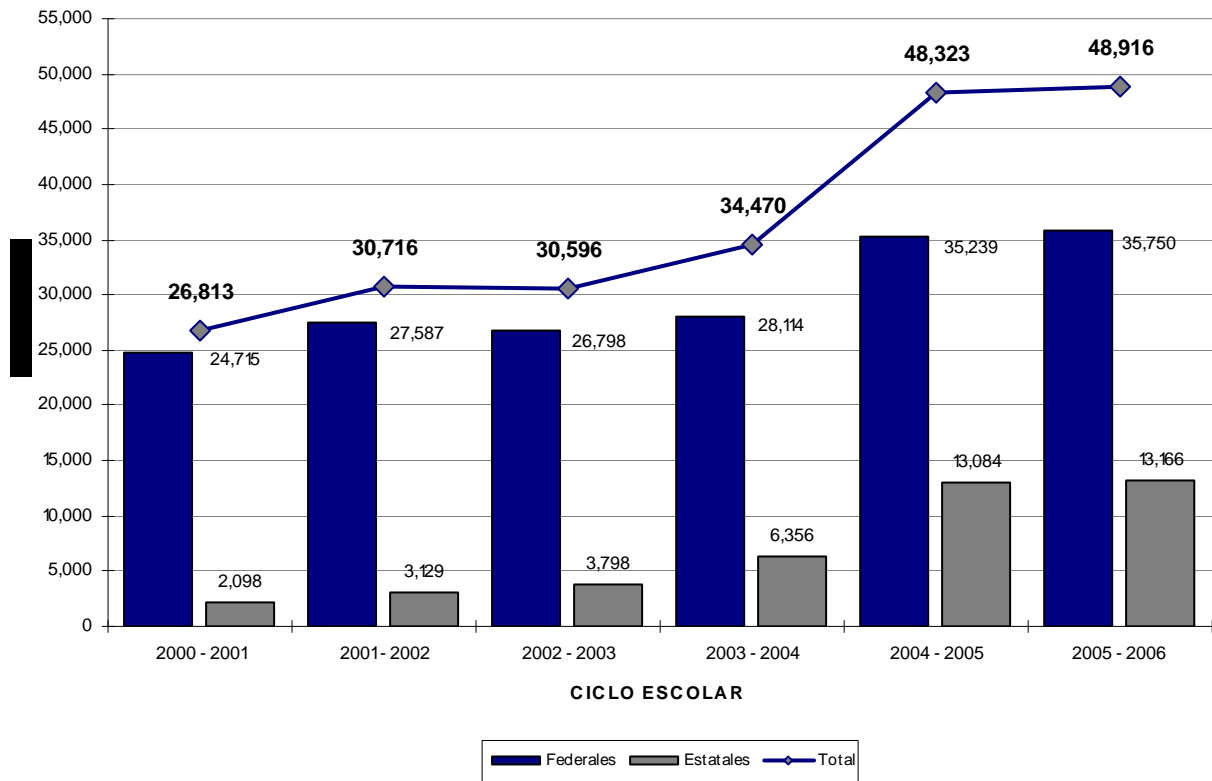
Fuente: Estadística Básica de la DGEST, Información del Sistema Integral de Información (SII).

2.1.5. Porcentaje de Aspirantes Aceptados en el SNEST



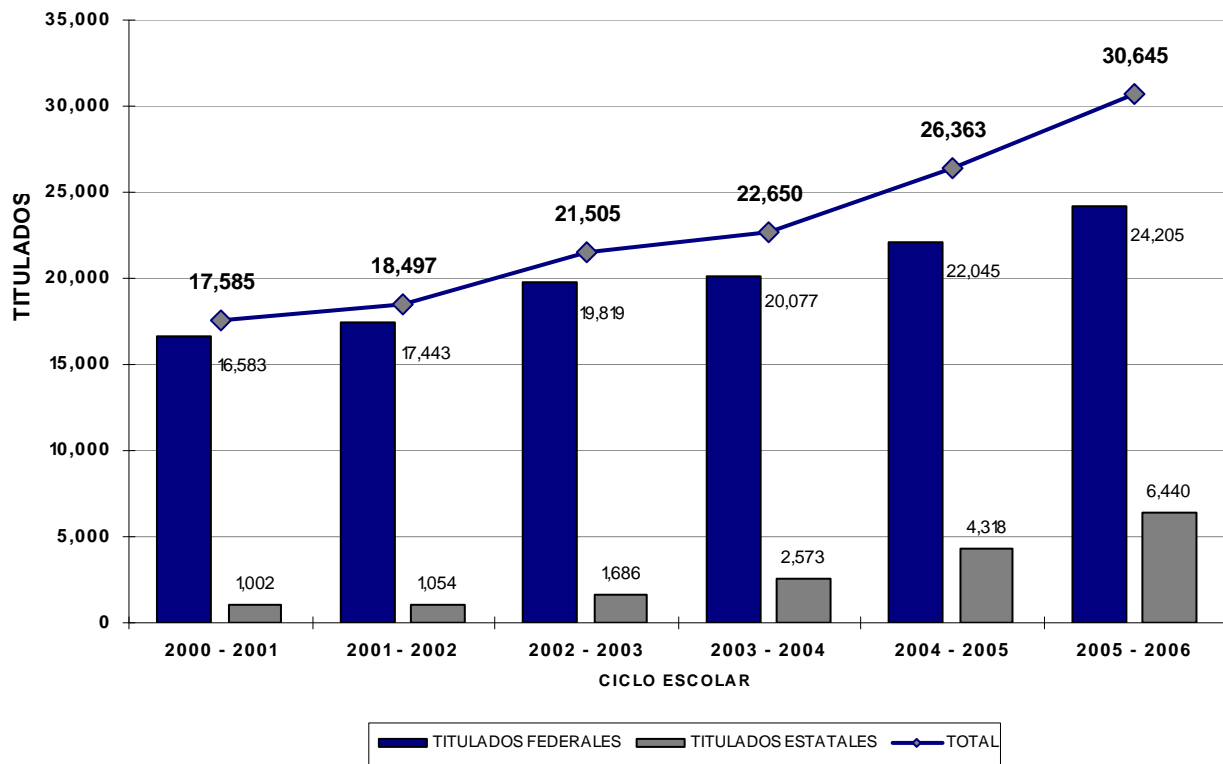
Fuente: Estadística Básica de la DGEST, Información del Sistema Integral de Información.

2.1.6. Egresados del SNEST



Fuente: Estadística Básica de la DGEST, Información del Sistema Integral de Información.

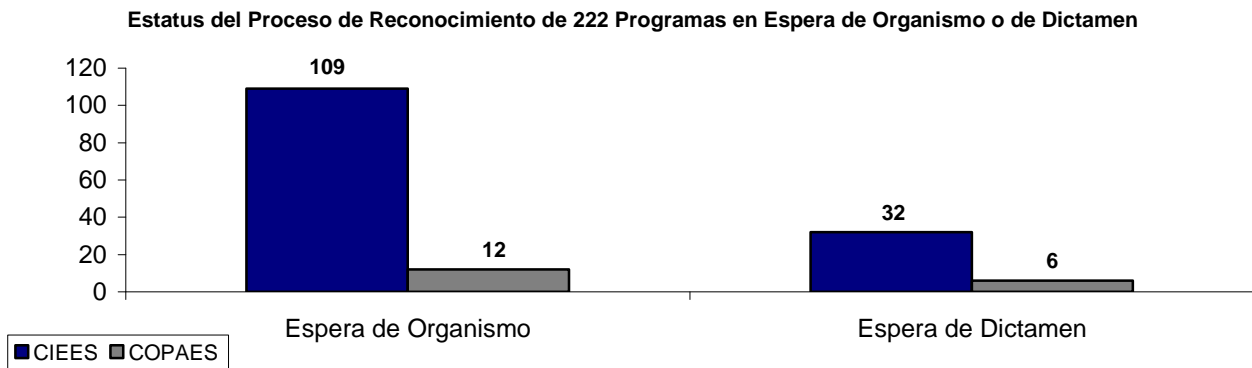
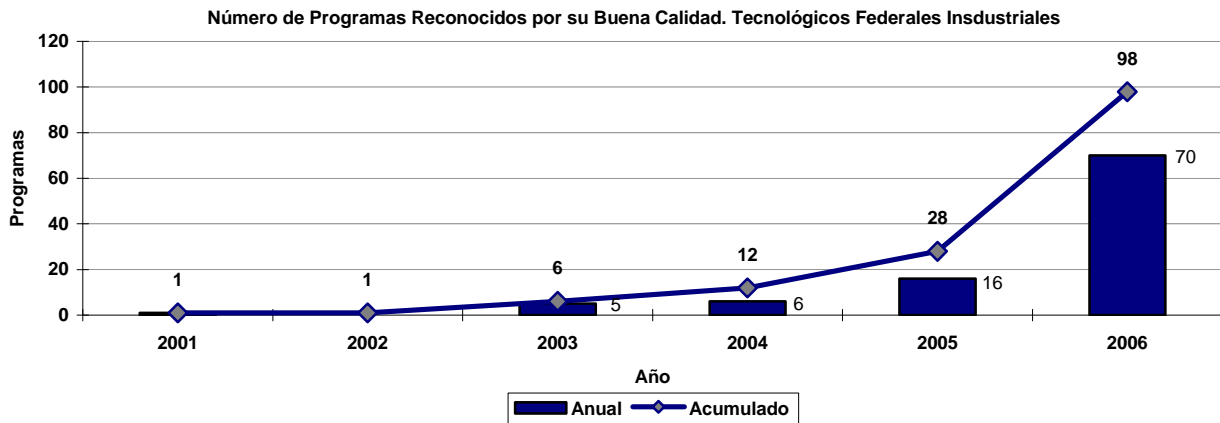
2.1.7. Titulados del SNEST



Fuente: Estadística Básica de la DGEST, Información del Sistema Integral de Información.

2.2. Educación Superior Tecnológica de Calidad

2.2.1 Programas Reconocidos por los CIEES y el COPAES



Fuente: Dirección de Docencia de la DGEST.

2.2.2 Programas de Posgrado Reconocidos en el PNP SEP-CONACyT

Nombre del Programa	Instituto Tecnológico o Centro														Total					
	Celaya	CENIDET	Tijuana	Morelia	Orizaba	Veracruz	Conkal	Cd Madero	La Laguna	Tuxtepec	Saltillo	Chihuahua	Tepic	Durango		Toluca	Tlajomulco	Boca del Río	Valle de Oaxaca	Ecatepec
M.C. en Ingeniería Eléctrica				P					P											2
M.C. en Ingeniería Electrónica	P	P										P								3
D.C. y M.C. en Ciencias de la Computación		P																		1
D.C. en Ingeniería Mecánica		P																		1
M.C. en Ingeniería Mecánica	P	P																		2
M. en Ingeniería Administrativa					P															1
M.C. en Ingeniería Química	P				P			P												3
M.C. en Ciencias de la Computación			P					P												2
D. C. en Química			P																	1
M.C. en Química			P																	1
M.C. en Alimentos										P			P							2
M.C. en Materiales											P									1
D. C. en Ingeniería Química	P																			1
M.C. en Ingeniería Bioquímica	P					P								P					P	4
D.C. en Ingeniería Eléctrica				P																1
M.C. en Metalurgia				P																1
D. C. en Alimentos						P														1
D. C. en Ingeniería Electrónica															P					1
M.C. en Horticultura Tropical								P												1
M.C. en Ciencia Animal Tropical								P												1
M.C. en Agrobiotecnología																P				1
M.C. en Acuicultura																	P			1
M.C. en Productividad en Agroecosistemas																		P		1
Total	5	4	3	3	2	2	2	2	1	1	1	1	1	1	1	1	1	1	1	34

P Padrón Nacional de Posgrado

Fuente: Dirección de Estudios de Posgrado e Investigación de la DGEST.

2.2.3 Profesores en el Sistema Nacional de Investigadores (S.N.I.)

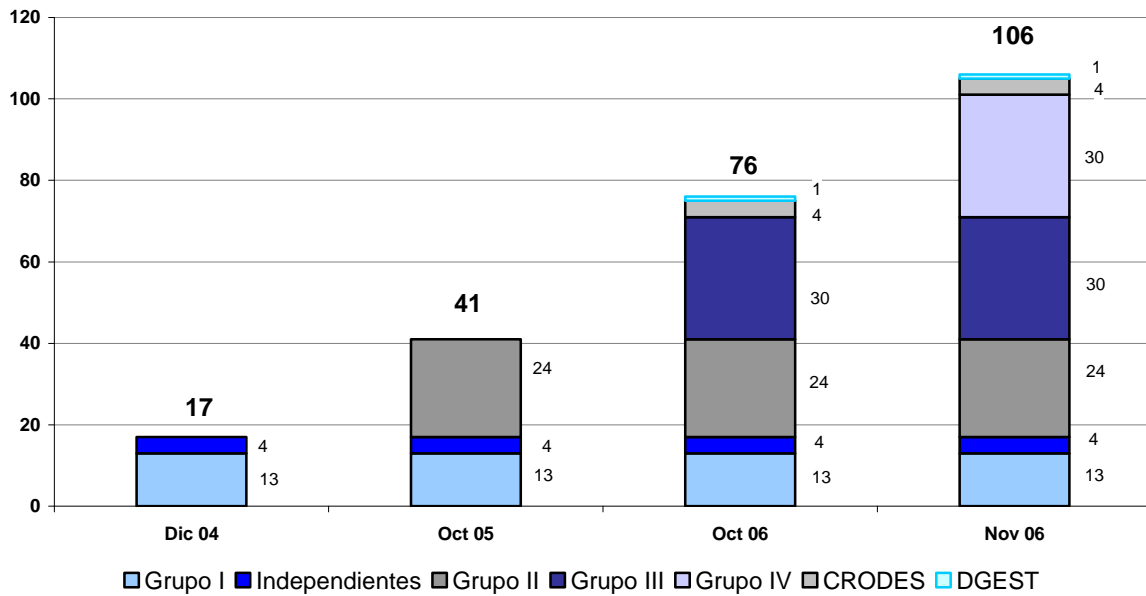


Nivel \ Año	2001	2002	2003	2004	2005	2006	Tecnológicos Estatales
Candidato	25	43	52	64	85	95	4
Nivel I	61	75	84	90	112	122	1
Nivel II	11	9	10	16	19	20	0
Nivel III			2	2	2	2	0
Total	97	127	148	172	218	239	5

Fuente: Dirección de Estudios de Posgrado e Investigación de la DGEST.

2.2.4 Instituciones que Certificaron el Proceso Educativo en la Norma ISO 9001:2000

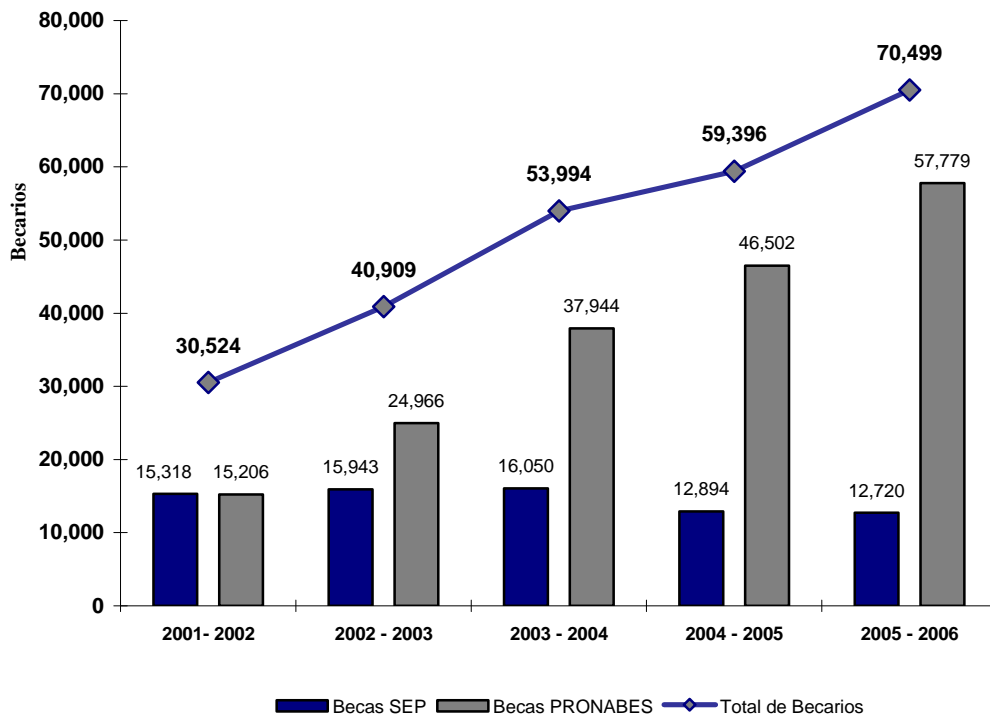
Acumulado de Instituciones Certificadas. 2004-2006



Fuente: Dirección de Programas de Innovación y Calidad de la DGEST.

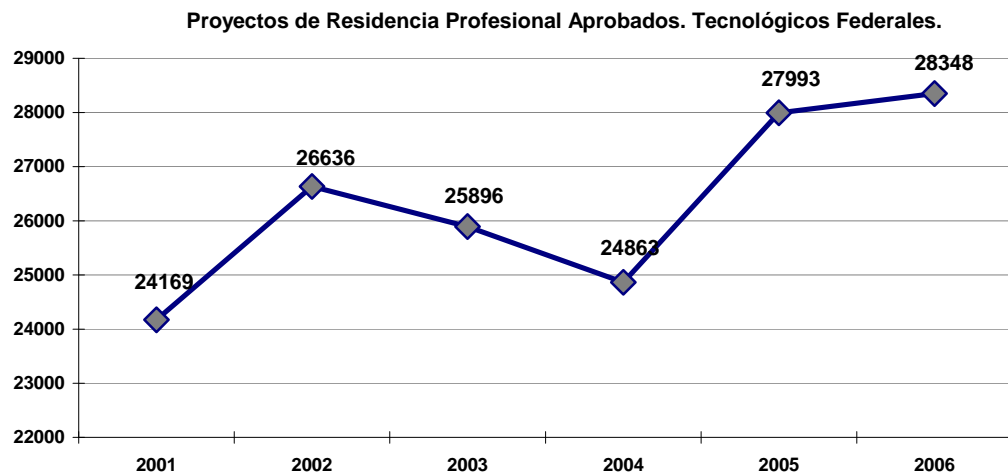
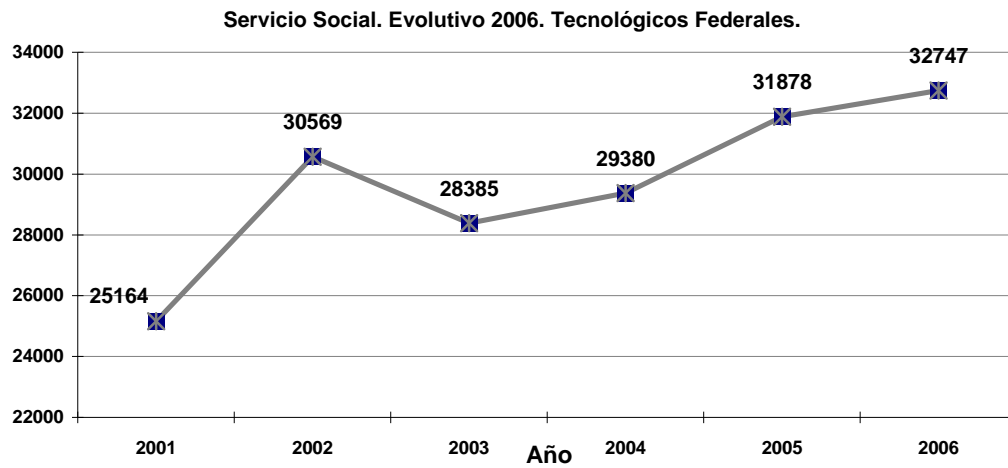
2.3. Integración, Coordinación y Gestión del SNEST

2.3.1 Becarios de los Programas SEP y PRONABES



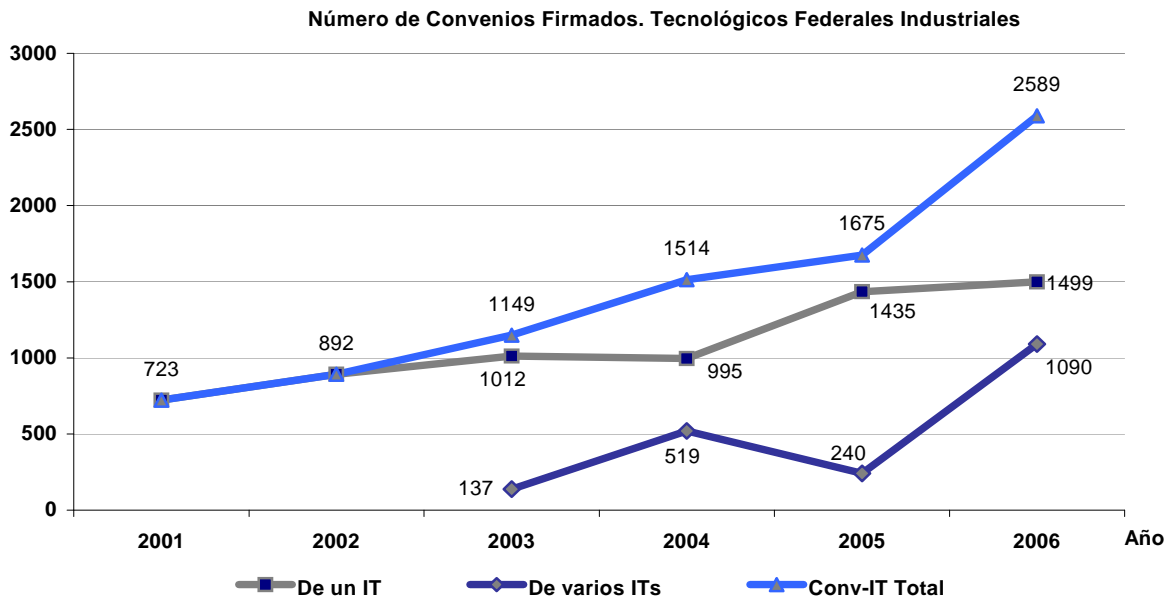
FUENTE. Estadística Básica de la DGEST y Dirección de Servicios Escolares.

2.3.2 Servicio Social y Residencias Profesionales

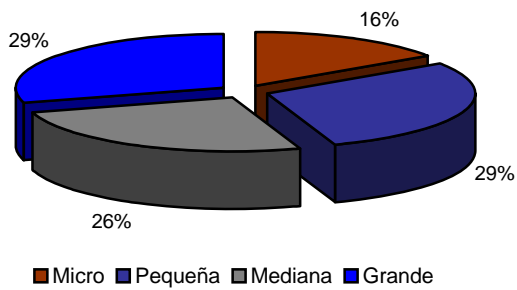


Fuente: Dirección de Vinculación de la DGEST.

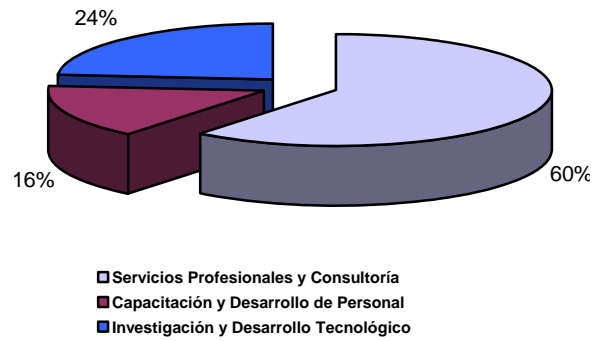
2.3.3 Convenios de Vinculación



Proporción de Convenios con Empresas Micro, Pequeña, Mediana y Grande



Convenios por Tipo de Servicio



Fuente: Dirección de Vinculación de la DGEST.

2.3.4 Gestión de Servicios Tecnológicos

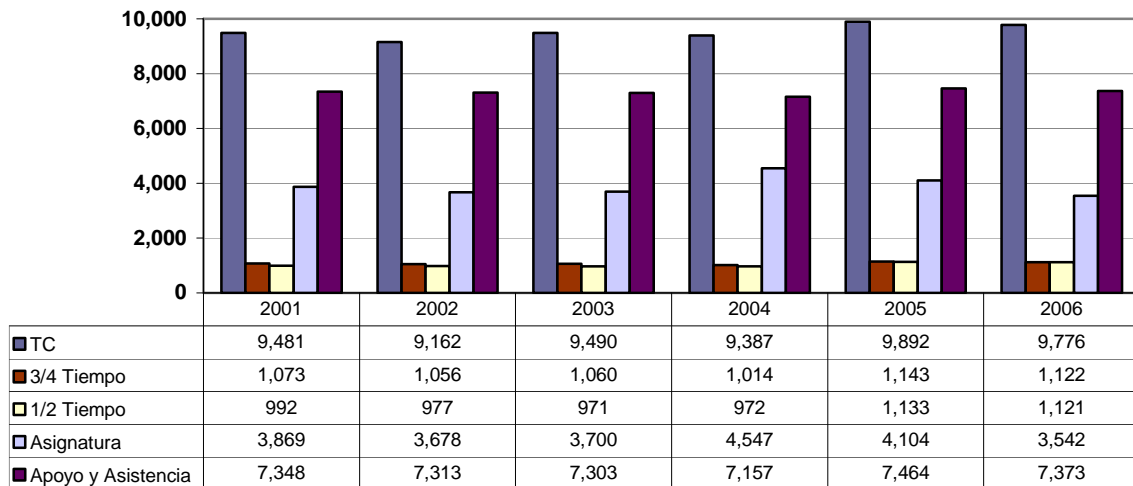
Servicios Tecnológicos Externos en el SNEST 2006	Ventanillas en IT Federal
Gestión de Servicios Tecnológicos	10
Incubación de Empresas	14
Evaluación de Competencias Laborales	5
Seguridad Alimentaria e Incubación Rural	4
Apoyo a la Propiedad Intelectual	3
Total	36

Fuente: Dirección de Vinculación de la DGEST.

2.4 Recursos Humanos del SNEST

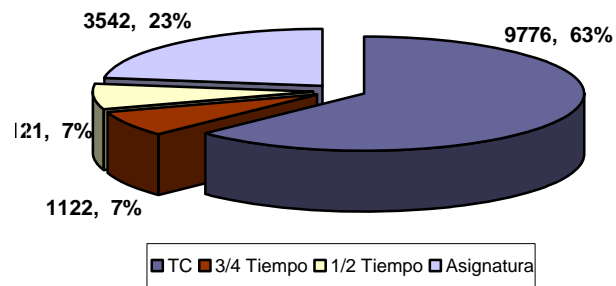
2.4.1 Comportamiento de la Plantilla del Personal del SNEST

Composición de la Plantilla de Personal del SNEST



Fuente: Dirección de Recursos Humanos de la DGEST.

2.4.2 Composición del Personal Docente por Tipo de Nombramiento en 2006



Fuente: Dirección de Recursos Humanos de la DGEST.





3. INFORMACIÓN ESTADÍSTICA DE LAS INSTITUCIONES DEL SNEST

La información estadística de cada una de las instituciones del Sistema Nacional de Educación Superior Tecnológica se concentra en un formato que contiene los siguientes aspectos:

- **Cobertura con Equidad**
 1. Matrícula por Programa de Licenciatura y Posgrado (Ago 06 – Ene 07)
 2. Matrícula por Género de Licenciatura y Posgrado (Ago 06 – Ene 07)
 3. Aspirantes a Ingresar por Programa de Licenciatura y Posgrado (Ago 06–Ene 07)
 4. Aceptados por Programa de Licenciatura y Posgrado (Ago 06 – Ene 07)
 5. Egresados por Programa de Licenciatura y Posgrado (Ene – Jun 2006)
 6. Titulados por Programa de Licenciatura y Posgrado (Ene – Jun 2006)
- **Educación Superior Tecnológica de Calidad**
 1. Programas de Licenciatura Acreditados por los CIEES y el COPAES
 2. Programas de Posgrado Reconocidos en el PNP SEP-CONACyT
 3. Profesores en el Sistema Nacional de Investigadores (S.N.I.)
 4. Certificación del Proceso Educativo en la Norma ISO 9001:2000
- **Integración, Coordinación y Gestión de los Institutos Tecnológicos o Centros**
 1. Becarios de los Programas SEP y PRONABES
 2. Servicio Social y Residencias Profesionales
 3. Instalaciones del Instituto Tecnológico o Centro
- **Recursos Humanos de los Institutos Tecnológicos o Centros**
 1. Número de Profesores con Licenciatura, Maestría o Doctorado (Agosto 2006)
 2. Total de Personal en Apoyo y Asistencia a la Educación (Agosto 2006)

3.1 Formato para la Información Estadística de las Instituciones del SNEST

Institución con su Proceso Educativo Certificado en ISO 9001:2000

Logotipo del Instituto o Centro		Nombre del Instituto o Centro	Matrícula			Atención a la Demanda		Egresados	Titulados	
			Por Programa		Por Género		Aspirantes			Acceptados
			Periodo	Hombres	Mujeres	Periodo	Periodo			Periodo
		Tipo de Zona Año de Creación	 Programa que esta acreditado por el Consejo para la Acreditación de la Educación Superior, A.C.							
			 Programa que esta acreditado por los Comités Interinstitucionales para la Evaluación de la Educación Superior							
Simbología para programas reconocidos por su buena calidad		Año de Creación	Nombre de los Programas de Licenciatura							
			(Licenciaturas) Totales:							
			 Programa con reconocimiento del Padrón Nacional de Posgrado (PNP) - CONACYT							
			Nombre de los Programas de Posgrado							
			(Posgrados) Totales:							
Instalaciones (Periodo)			Becas (Periodo)			Profesores (Periodo)				
Aulas	Talleres	Laboratorios	PRONABES	SEP	Otras	Licenciatura	Maestría	Doctorado	S.N.I.	
Servicio Social (Periodo)			Residencia Profesional (Periodo)			Personal de Apoyo y Asistencia (Periodo)				

3.2 Simbología



Institución con Proceso Educativo Certificado bajo la Norma ISO 9001:2000



Programa acreditado por los Comités Interinstitucionales para la Evaluación de la Educación Superior



Programa acreditado por el Consejo para la Acreditación de la Educación Superior, A.C.



Reconocimiento del Padrón Nacional de Posgrado (PNP) – CONACYT

Tipo de Zona:



Zona Urbana



Zona Rural



Zona Indígena



Zona Marginada



ÍNDICE DE INSTITUCIONES POR ESTADO



ÍNDICE DE INSTITUCIONES POR ESTADO

ESTADO	NOMBRE DEL INSTITUTO O CENTRO	No. PÁGINA	ESTADO	NOMBRE DEL INSTITUTO O CENTRO	No. PÁGINA
AGUASCALIENTES	I.T. de Aguascalientes	1	CHIAPAS	I.T. de Comitán	17
	I.T. de El Llano de Aguascalientes	1		I.T. de Tapachula	17
BAJA CALIFORNIA NORTE	I.T. de Ensenada	3		I.T. de Tuxtla Gutiérrez	18
	I.T. de Mexicali	3		I.T.S. Cintalapa	18
	I.T. de Tijuana	4	CHIHUAHUA	I.T. de Cd. Cuauhtémoc	19
BAJA CALIFORNIA SUR	I.T. de La Paz	5		I.T. de Cd. Jiménez	19
	I.T.S. Cd. Constitución	5		I.T. de Cd. Juárez	20
	I.T.S. Los Cabos	6		I.T. de Chihuahua	20
	I.T.S. Mulegé	6		I.T. de Chihuahua II	21
CAMPECHE	I.T. de Campeche	7		I.T. de Delicias	22
	I.T. de Chiná	7		I.T. de Parral	22
	I.T. de Lerma	7		I.T.S. Nuevo Casas Grandes	23
	I.T.S. Calkiní	8		CRODE de Chihuahua	23
	I.T.S. Champotón	8		DURANGO	I.T. de Durango
	I.T.S. del Sur	9	I.T. de El Salto		25
COAHUILA	I.T. de La Laguna	11	I.T. de Villa Montemorelos		26
	I.T. de Piedras Negras	11	I.T.S. La Región de los Llanos		26
	I.T. de Saltillo	12	I.T.S. Lerdo		27
	I.T. de Torreón	13	I.T.S. Santiago Papasquiaro	27	
	I.T.S. Cd. Acuña	13	ESTADO DE MÉXICO	I.T. de Tlalnepantla	29
	I.T.S. La Región Carbonífera	13		I.T. de Toluca	29
	I.T.S. Monclova	14		I.T.S. Coacalco	30
	I.T.S. San Pedro de las Colonias	14		I.T.S. Chalco	30
I.T.S. San Pedro de las Colonias	14	I.T.S. Chimalhuacán		31	
COLIMA	I.T. de Colima	15			

ESTADO	NOMBRE DEL INSTITUTO O CENTRO	No. PÁGINA	ESTADO	NOMBRE DEL INSTITUTO O CENTRO	No. PÁGINA
ESTADO DE MÉXICO	I.T.S. Cuautitlán Izcalli	31	HIDALGO	I.T. de Huejutla	45
	I.T.S. Ecatepec	32		I.T. de Pachuca	45
	I.T.S. Huixquilucan	32		I.T.S. Huichapan	46
	I.T.S. Ixtapaluca	33		I.T.S. Occid. del Edo. de Hidalgo	46
	I.T.S. Jilotepec	33		I.T.S. Apan	46
	I.T.S. Jocotitlán	34	JALISCO	I.T. de Cd. Guzmán	49
	I.T.S. Oriente del Edo. de México	34		I.T. de Ocotlán	49
	I.T.S. San Felipe del Progreso	34		I.T. de Tlajomulco	50
	I.T.S. Tlanguistenco	35		I.T.S. Arandas	50
	I.T.S. Valle de Bravo	35		I.T.S. Chapala	50
I.T.S. Villa Guerrero	36	I.T.S. Cihuatlán		51	
GUANAJUATO	I.T. de Celaya	37		I.T.S. El Grullo	51
	I.T. de León	37		I.T.S. Lagos de Moreno	51
	I.T. de Roque	38		I.T.S. Puerto Vallarta	52
	I.T.S. Irapuato	38		I.T.S. Tamazula de Gordiano	52
	I.T.S. Sur de Guanajuato	39	I.T.S. Tequila	52	
	CRODE de Celaya	39	I.T.S. Zapopan	53	
GUERRERO	I.T. de Acapulco	41	I.T.S. Zapotlanejo	53	
	I.T. de Cd. Altamirano	41	MICHOACÁN	I.T. de Jiquilpán	55
	I.T. de Chilpancingo	42		I.T. de La Piedad	55
	I.T. de Costa Grande	42		I.T. de Lázaro Cardenas	55
	I.T. de Iguala	42		I.T. de Morelia	56
	I.T.S. La Costa Chica	43		I.T. de Zitácuaro	57
I.T.S. La Montaña	43	I.T. del Valle de Morelia		57	

ESTADO	NOMBRE DEL INSTITUTO O CENTRO	No. PÁGINA	ESTADO	NOMBRE DEL INSTITUTO O CENTRO	No. PÁGINA
MICHOACÁN	I.T.S. Apatzingán	58	OAXACA	I.T. del Istmo	72
	I.T.S. Cd. Hidalgo	58		I.T. del Valle de Oaxaca	73
	I.T.S. Huetamo	58		I.T.S. San Miguel El Grande	73
	I.T.S. Los Reyes	59	PUEBLA	I.T. de Puebla	75
	I.T.S. Purépecha	59		I.T. de Tecamatlán	75
	I.T.S. Pátzcuaro	59		I.T. de Tehuacán	76
	I.T.S. Tacámbaro	60		I.T.S. Acatlán de Osorio	76
	I.T.S. Uruapan	60		I.T.S. Atlixco	77
	I.T.S. Zamora	61		I.T.S. Cd. Serdán	77
MORELOS	I.T. de Cuautla	63		I.T.S. Huauchinango	77
	I.T. de Zacatepec	63		I.T.S. La Sierra Norte de Puebla	78
	CENIDET	64		I.T.S. Libres	78
NAYARIT	I.T. de Bahía de Banderas	65		I.T.S. San Martín Texmelucan	79
	I.T. de Tepic	65	I.T.S. Tepeaca	79	
NUEVO LEÓN	I.T. de Linares	67	I.T.S. Tepexi de Rodríguez	79	
	I.T. de Nuevo León	67	I.T.S. Teziutlán	80	
OAXACA	I.T. de Comitancillo	69	I.T.S. Zacapoaxtla	80	
	I.T. de la Cuenca del Papaloapan	69	QUERÉTARO	I.T. de Querétaro	81
	I.T. de la Región Mixe	69		I.T. de San Juan del Río	81
	I.T. de Oaxaca	70		CIIDET	82
	I.T. de Pinotepa	71	QUINTANA ROO	I.T. de Cancún	83
	I.T. de Salina Cruz	71		I.T. de Chetumal	83
	I.T. de Tlaxiaco	71		I.T. de La Zona Maya	84
	I.T. de Tuxtepec	72	I.T.S. Felipe Carrillo Puerto	84	

ESTADO	NOMBRE DEL INSTITUTO O CENTRO	No. PÁGINA	ESTADO	NOMBRE DEL INSTITUTO O CENTRO	No. PÁGINA
SAN LUIS POTOSÍ	I.T. de Cd. Valles	85	TABASCO	I.T.S. Macuspana	99
	I.T. de Matehuala	85		I.T.S. Villa la Venta Huimanguillo	100
	I.T. de San Luis Potosí	85	TAMAULIPAS	I.T. de Altamira	101
	I.T.S. Rioverde	86		I.T. de Cd. Madero	101
	I.T.S. San Luis Potosí Capital	86		I.T. de Cd. Victoria	102
	I.T.S. Tamazunchale	87		I.T. de Matamoros	102
SINALOA	I.T. de Culiacán	89	I.T. de Nuevo Laredo	103	
	I.T. de Los Mochis	89	I.T. de Reynosa	104	
	I.T. de Mazatlán	90	TLAXCALA	I.T. de Apizaco	105
SONORA	I.T. de Agua Prieta	91		I.T. del Altiplano de Tlaxcala	105
	I.T. de Guaymas	91		I.T.S. de Tlaxco	105
	I.T. de Hermosillo	92	VERACRUZ	I.T. de Boca del Río	107
	I.T. de Huatabampo	92		I.T. de Cerro Azul	107
	I.T. de Nogales	93		I.T. de Minatitlan	108
	I.T. del Valle del Yaqui	93		I.T. de Orizaba	108
	I.T.S. Cajeme	94		I.T. de Úrsulo Galván	109
	I.T.S. Cananea	94		I.T. de Veracruz	109
	I.T.S. Puerto Peñasco	95		I.T.S. Acayucan	110
TABASCO	I.T. de Villahermosa	97		I.T.S. Álamo Temapache	110
	I.T. de La Zona Olmeca	97		I.T.S. Alvarado	111
	I.T.S. Centla	98	I.T.S. Coatzacoalcos	111	
	I.T.S. Comacalco	98	I.T.S. Cosamaloapan	112	
	I.T.S. La Región Sierra	98	I.T.S. Huatusco	112	
	I.T.S. Los Ríos	99	I.T.S. Las Choapas	112	

ESTADO	NOMBRE DEL INSTITUTO O CENTRO	No. PÁGINA	ESTADO	NOMBRE DEL INSTITUTO O CENTRO	No. PÁGINA
VERACRUZ	I.T.S. Misantla	113	ZACATECAS	I.T.S. Zacatecas Occidente	123
	I.T.S. Pánuco	113		I.T.S. Zacatecas Sur	123
	I.T.S. Perote	114			
	I.T.S. Poza Rica	114			
	I.T.S. San Andrés Tuxtla	114			
	I.T.S. Tantoyuca	115			
	I.T.S. Tierra Blanca	115			
	I.T.S. Xalapa	116			
	I.T.S. Zongolica	116			
	CRODE de Orizaba	116			
YUCATÁN	I.T. de Conkal	117			
	I.T. de Mérida	117			
	I.T. de Tizimin	118			
	I.T.S. Motul	118			
	I.T.S. Progreso	119			
	I.T.S. Sur del Estado de Yucatán	119			
	I.T.S. Valladolid	119			
	CRODE de Mérida	120			
ZACATECAS	I.T. de Zacatecas	121			
	I.T.S. Fresnillo	121			
	I.T.S. Jerez	122			
	I.T.S. Loreto	122			
	I.T.S. Nochistlán	122			
	I.T.S. Zacatecas Norte	123			

**Instituto Tecnológico de Aguascalientes****1967**

Acreditado / Reconocido por	Nombre del Programa	Matrícula			Atención a la Demanda		Egresados	Titulados	
		Por Programa	Por Género		Aspirantes	Aceptados			
		Ago 06 - Ene 07	Hombres	Mujeres	Ago 06 - Ene 07	Ago 06 - Ene 07			
	Ingeniería Eléctrica	166	157	9	45	42	14	9	
	Ingeniería Electrónica	513	485	28	129	93	36	17	
	Ingeniería Industrial	927	631	296	374	211	76	57	
	Ingeniería Industrial (abierto)	134	110	24	31	31	18	6	
	Ingeniería Mecánica	522	504	18	148	117	20	18	
	Ingeniería Química	310	112	198	107	85	13	19	
	Licenciatura en Administración	725	240	485	276	174	32	32	
	Licenciatura en Administración (abierto)	149	61	88	44	44	5	3	
	Licenciatura en Informática	518	294	224	246	147	27	18	
(Licenciaturas) Totales:		3,964	2,594	1,370	1,400	944	241	179	
	Maestría en C. en Administración	25	18	7	20	3	15	0	
	Maestría en C. en Ingeniería Eléctrica	19	19	0	5	5	15	0	
	Maestría en C. en Ingeniería Industrial	13	9	4	0	0	0	0	
	Maestría en C. en Ingeniería Química	15	5	10	4	0	0	4	
(Posgrados) Totales:		72	51	21	29	8	30	4	
Instalaciones (Ene-Jun 2006)			Becas (Ene-Dic 2006)			Profesores (Agosto 2006)			
Aulas	Talleres	Laboratorios	PRONABES	SEP	Otras	Licenciatura	Maestría	Doctorado	S.N.I.
57	1	11	184	231	2	120	69	15	8
Servicio Social (Ago 2005 - Jun 2006)		292	Residencia Profesional (Ago 2005 - Jun 2006)		198	Personal de Apoyo y Asistencia (Agosto 2006)			119

**Instituto Tecnológico de El Llano
Aguascalientes****1978**

Acreditado / Reconocido por	Nombre del Programa	Matrícula			Atención a la Demanda		Egresados	Titulados	
		Por Programa	Por Género		Aspirantes	Aceptados			
		Ago 06 - Ene 07	Hombres	Mujeres	Ago 06 - Ene 07	Ago 06 - Ene 07			
	Ingeniería en Agronomía	97	75	22	49	42	0	6	
	Licenciatura en Administración	111	91	20	49	40	0	4	
	Licenciatura en Informática	246	146	100	83	74	0	16	
(Licenciaturas) Totales:		454	312	142	181	156	0	26	
	Maestría en Biotecnología Agropecuaria	21	10	11	14	9	14	0	
(Posgrados) Totales:		21	10	11	14	9	14	0	
Instalaciones (Ene-Jun 2006)			Becas (Ene-Dic 2006)			Profesores (Agosto 2006)			
Aulas	Talleres	Laboratorios	PRONABES	SEP	Otras	Licenciatura	Maestría	Doctorado	S.N.I.
24	4	8	84	92	0	14	28	10	3
Servicio Social (Ago 2005 - Jun 2006)		117	Residencia Profesional (Ago 2005 - Jun 2006)		156	Personal de Apoyo y Asistencia (Agosto 2006)			25



Instituto Tecnológico de Ensenada



1996



Acreditado / Reconocido por	Nombre del Programa	Matrícula			Atención a la Demanda		Egresados Ene 06 - Jun 06	Titulados Ene 06 - Jun 06	
		Por Programa	Por Género		Aspirantes	Aceptados			
		Ago 06 - Ene 07	Hombres	Mujeres	Ago 06 - Ene 07	Ago 06 - Ene 07			
	Ingeniería Electromecánica	201	195	6	74	64	13	5	
	Ingeniería Electrónica	100	92	8	33	29	3	1	
	Ingeniería en Sistemas Computacionales	44	34	10	35	20	0	0	
	Ingeniería Industrial	393	247	146	108	98	81	21	
	Licenciatura en Administración	477	189	288	119	106	0	0	
(Licenciaturas) Totales:		1,215	757	458	369	317	97	27	
Instalaciones (Ene-Jun 2006)			Becas (Ene-Dic 2006)			Profesores (Agosto 2006)			
Aulas	Talleres	Laboratorios	PRONABES	SEP	Otras	Licenciatura	Maestría	Doctorado	S.N.I.
23	0	0	76	62	0	26	13	0	0
Servicio Social (Ago 2005 - Jun 2006)		122	Residencia Profesional (Ago 2005 - Jun 2006)		138	Personal de Apoyo y Asistencia (Agosto 2006)		14	



Instituto Tecnológico de Mexicali



1981



Acreditado / Reconocido por	Nombre del Programa	Matrícula			Atención a la Demanda		Egresados Ene 06 - Jun 06	Titulados Ene 06 - Jun 06	
		Por Programa	Por Género		Aspirantes	Aceptados			
		Ago 06 - Ene 07	Hombres	Mujeres	Ago 06 - Ene 07	Ago 06 - Ene 07			
	Ingeniería Eléctrica	155	144	11	56	44	7	5	
	Ingeniería Electrónica	248	231	17	64	47	19	23	
	Ingeniería en Mecatrónica	422	382	40	228	181	0	0	
	Ingeniería en Sistemas Computacionales	366	282	84	156	126	17	19	
	Ingeniería Industrial	595	398	197	177	136	62	40	
	Ingeniería Mecánica	271	254	17	76	45	20	20	
	Ingeniería Química	228	98	130	67	50	8	9	
	Licenciatura en Contaduría	342	117	225	103	81	22	27	
	Licenciatura en Informática	184	104	80	55	45	9	7	
(Licenciaturas) Totales:		2,811	2,010	801	982	755	164	150	
	Maestría en Ingeniería Electrónica	8	6	2	3	3	3	2	
	Maestría en Ingeniería Industrial	16	11	5	7	7	9	0	
	Maestría en Sistemas Computacionales	7	4	3	0	0	13	0	
(Posgrados) Totales:		31	21	10	10	10	25	2	
Instalaciones (Ene-Jun 2006)			Becas (Ene-Dic 2006)			Profesores (Agosto 2006)			
Aulas	Talleres	Laboratorios	PRONABES	SEP	Otras	Licenciatura	Maestría	Doctorado	S.N.I.
42	3	7	207	84	106	102	40	6	0
Servicio Social (Ago 2005 - Jun 2006)		420	Residencia Profesional (Ago 2005 - Jun 2006)		469	Personal de Apoyo y Asistencia (Agosto 2006)		70	



Acreditado / Reconocido por	Nombre del Programa	Matrícula			Atención a la Demanda		Egresados Ene 06 - Jun 06	Titulados Ene 06 - Jun 06	
		Por Programa	Por Género		Aspirantes	Aceptados			
		Ago 06 - Ene 07	Hombres	Mujeres	Ago 06 - Ene 07	Ago 06 - Ene 07			
	Arquitectura	647	378	269	400	73	73	57	
	Ingeniería Bioquímica	140	61	79	78	34	10	20	
	Ingeniería Civil	398	323	75	191	40	33	16	
	Ingeniería Electromecánica	441	426	15	290	73	57	47	
	Ingeniería Electrónica	273	256	17	111	38	46	32	
	Ingeniería en Sistemas Computacionales	568	447	121	387	73	89	29	
	Ingeniería Industrial	674	436	238	369	107	132	65	
	Ingeniería Química	67	33	34	24	21	15	1	
	Licenciatura en Administración	611	200	411	273	85	117	59	
	Licenciatura en Contaduría	397	131	266	170	64	115	73	
	Licenciatura en Informática	408	209	199	140	67	63	31	
(Licenciaturas) Totales:		4,624	2,900	1,724	2,433	675	750	430	
	Maestría en C. en Administración	70	39	31	48	12	38	13	
	Maestría en C. en C. Computacionales	33	21	12	20	3	20	25	
	Maestría en C. en Ing. de la Construcción	13	9	4	0	0	0	4	
	Maestría en C. en Ingeniería Industrial	36	31	5	35	5	14	4	
	Maestría en C. en Ingeniería Química	19	7	12	15	9	7	7	
	Doctorado en C. en Ingeniería Química	20	16	4	2	2	2	2	
(Posgrados) Totales:		191	123	68	120	31	81	55	
Instalaciones (Ene-Jun 2006)		Becas (Ene-Dic 2006)			Profesores (Agosto 2006)				
Aulas	Talleres	Laboratorios	PRONABES	SEP	Otras	Licenciatura	Maestría	Doctorado	S.N.I.
96	7	30	439	324	0	242	77	31	16
Servicio Social (Ago 2005 - Jun 2006)		2,483	Residencia Profesional (Ago 2005 - Jun 2006)		742	Personal de Apoyo y Asistencia (Agosto 2006)			159



Instituto Tecnológico de La Paz



1973



Acreditado / Reconocido por	Nombre del Programa	Matrícula			Atención a la Demanda		Egresados	Titulados	
		Ago 06 - Ene 07	Por Género		Ago 06 - Ene 07	Ago 06 - Ene 07			
			Hombres	Mujeres					
	Arquitectura	432	270	162	179	120	20	7	
	Ingeniería Bioquímica	119	45	74	44	35	11	2	
	Ingeniería Civil	269	228	41	95	88	4	7	
	Ingeniería Electromecánica	256	246	10	89	78	9	2	
	Ingeniería en Sistemas Computacionales	262	214	48	84	75	28	16	
	Ingeniería Industrial	89	68	21	24	20	9	0	
	Licenciatura en Administración	473	174	299	191	147	38	22	
	Licenciatura en Contaduría	502	219	283	176	132	24	23	
	Licenciatura en Informática	107	65	42	35	30	12	4	
(Licenciaturas) Totales:		2,509	1,529	980	917	725	155	83	
	Maestría en C. en Administración	1	1	0	0	0	39	0	
	Maestría en C. en Ing. de la Construcción	0	0	0	0	0	5	3	
	Maestría en Sistemas Computacionales	12	10	2	0	0	0	1	
(Posgrados) Totales:		13	11	2	0	0	44	4	
Instalaciones (Ene-Jun 2006)		Becas (Ene-Dic 2006)			Profesores (Agosto 2006)				
Aulas	Talleres	Laboratorios	PRONABES	SEP	Otras	Licenciatura	Maestría	Doctorado	S.N.I.
41	4	11	383	89	24	153	22	4	1
Servicio Social (Ago 2005 - Jun 2006)		Residencia Profesional (Ago 2005 - Jun 2006)		Personal de Apoyo y Asistencia (Agosto 2006)		103			
		331		271					



Instituto Tecnológico Superior de Ciudad Constitución



1996



Acreditado / Reconocido por	Nombre del Programa	Matrícula			Atención a la Demanda		Egresados	Titulados
		Ago 06 - Ene 07	Por Género		Ago 06 - Ene 07	Ago 06 - Ene 07		
			Hombres	Mujeres				
	Ing. Tec. Industrial	11	10	1	6	5	53	17
	Lic. Tec. en Administración	51	13	38	39	24		
	Ing. Tec. en Sist. Computacionales	11	11	0	14	3		
	Ing. Industrial	59	50	9	12	10		
	Lic. en Administración	275	96	179	113	109		
	Ing. en Sist. Computacionales	115	90	25	35	37		
	Ing. en Industrias Alimentarias	41	15	26	20	16		
	Lic. en Informática	67	38	29	26	21		
(Licenciaturas) Totales:		630	323	307	265	225	53	17

Continuación del I.T.S. de Ciudad Constitución

Instalaciones (Ene-Jun 2006)			Becas (Ene-Dic 2006)			Profesores (Agosto 2006)			
Aulas	Talleres	Laboratorios	PRONABES	SEP	Otras	Licenciatura	Maestría	Doctorado	S.N.I.
12	1	0	247	0	0	45	0	0	0
Servicio Social (Ago 2005 - Jun 2006)		58	Residencia Profesional (Ago 2005 - Jun 2006)		20	Personal de Apoyo y Asistencia (Agosto 2006)			41



Instituto Tecnológico Superior de los Cabos



2000



Acreditado / Reconocido por	Nombre del Programa	Matrícula			Atención a la Demanda		Egresados	Titulados
		Por Programa	Por Género		Aspirantes	Aceptados		
		Ago 06 - Ene 07	Hombres	Mujeres	Ago 06 - Ene 07	Ago 06 - Ene 07	Ene 06 - Jun 06	Ene 06 - Jun 06
	Ingeniería Electromecánica	93	89	4	52	42	0	0
	Ing. en Sistemas Computacionales	116	89	27	49	46	0	0
	Ingeniería Industrial	25	21	4	2	0	15	14
	Licenciatura en Administración	322	151	171	105	75	63	56
	Licenciatura en Contaduría	54	25	29	56	54	0	0
	Licenciatura en Informática	42	21	21	11	0	20	19
(Licenciaturas) Totales:		652	396	256	275	217	98	89

Instalaciones (Ene-Jun 2006)			Becas (Ene-Dic 2006)			Profesores (Agosto 2006)			
Aulas	Talleres	Laboratorios	PRONABES	SEP	Otras	Licenciatura	Maestría	Doctorado	S.N.I.
14	1	0	170	0	180	37	6	0	0
Servicio Social (Ago 2005 - Jun 2006)		33	Residencia Profesional (Ago 2005 - Jun 2006)		107	Personal de Apoyo y Asistencia (Agosto 2006)			40



Instituto Tecnológico Superior de Mulegé



2005

Acreditado / Reconocido por	Nombre del Programa	Matrícula			Atención a la Demanda		Egresados	Titulados
		Por Programa	Por Género		Aspirantes	Aceptados		
		Ago 06 - Ene 07	Hombres	Mujeres	Ago 06 - Ene 07	Ago 06 - Ene 07	Ene 06 - Jun 06	Ene 06 - Jun 06
	Ingeniería Industrial	53	46	7	24	25	0	0
	Licenciatura en Administración	161	80	81	79	83	0	0
(Licenciaturas) Totales:		214	126	88	103	108	0	0

Instalaciones (Ene-Jun 2006)			Becas (Ene-Dic 2006)			Profesores (Agosto 2006)			
Aulas	Talleres	Laboratorios	PRONABES	SEP	Otras	Licenciatura	Maestría	Doctorado	S.N.I.
7	0	0	76	0	0	14	2	0	0
Servicio Social (Ago 2005 - Jun 2006)		0	Residencia Profesional (Ago 2005 - Jun 2006)		0	Personal de Apoyo y Asistencia (Agosto 2006)			35



Instituto Tecnológico de Campeche



1976



Acreditado / Reconocido por	Nombre del Programa	Matrícula			Atención a la Demanda		Egresados	Titulados	
		Por Programa	Por Género		Aspirantes	Aceptados			
		Ago 06 - Ene 07	Hombres	Mujeres	Ago 06 - Ene 07	Ago 06 - Ene 07	Ene 06 - Jun 06	Ene 06 - Jun 06	
	Arquitectura	245	169	76	99	78	7	4	
	Ingeniería Ambiental	77	49	28	37	27	5	2	
	Ingeniería Industrial	221	163	58	61	58	6	2	
	Ingeniería Mecánica	159	154	5	58	51	4	5	
	Ingeniería Química	70	39	31	15	14	2	9	
	Licenciatura en Administración	549	251	298	204	149	16	35	
	Licenciatura en Informática	530	352	178	177	153	28	51	
(Licenciaturas) Totales:		1,851	1,177	674	651	530	68	108	
Instalaciones (Ene-Jun 2006)		Becas (Ene-Dic 2006)			Profesores (Agosto 2006)				
Aulas	Talleres	Laboratorios	PRONABES	SEP	Otras	Licenciatura	Maestría	Doctorado	S.N.I.
36	0	5	295	0	19	87	35	1	0
Servicio Social (Ago 2005 - Jun 2006)		187	Residencia Profesional (Ago 2005 - Jun 2006)		224	Personal de Apoyo y Asistencia (Agosto 2006)		65	



Instituto Tecnológico de Chiná



1982



Acreditado / Reconocido por	Nombre del Programa	Matrícula			Atención a la Demanda		Egresados	Titulados	
		Por Programa	Por Género		Aspirantes	Aceptados			
		Ago 06 - Ene 07	Hombres	Mujeres	Ago 06 - Ene 07	Ago 06 - Ene 07	Ene 06 - Jun 06	Ene 06 - Jun 06	
	Ingeniería en Agronomía	269	224	45	84	76	35	2	
	Ingeniería Forestal	74	63	11	25	20	27	3	
	Licenciatura en Administración	215	129	86	67	61	29	6	
(Licenciaturas) Totales:		558	416	142	176	157	91	11	
Instalaciones (Ene-Jun 2006)		Becas (Ene-Dic 2006)			Profesores (Agosto 2006)				
Aulas	Talleres	Laboratorios	PRONABES	SEP	Otras	Licenciatura	Maestría	Doctorado	S.N.I.
15	3	4	57	58	43	38	19	3	0
Servicio Social (Ago 2005 - Jun 2006)		84	Residencia Profesional (Ago 2005 - Jun 2006)		91	Personal de Apoyo y Asistencia (Agosto 2006)		27	



Instituto Tecnológico de Lerma



1988



Acreditado / Reconocido por	Nombre del Programa	Matrícula			Atención a la Demanda		Egresados	Titulados
		Por Programa	Por Género		Aspirantes	Aceptados		
		Ago 06 - Ene 07	Hombres	Mujeres	Ago 06 - Ene 07	Ago 06 - Ene 07	Ene 06 - Jun 06	Ene 06 - Jun 06
	Ingeniería Electrónica	150	142	8	46	40	13	7
	Ingeniería en Pesquerías	110	58	52	21	17	21	12

Continuación del I. T. de Lerma

Ingeniería Mecánica		104	103	1	40	36	8	2		
Licenciatura en Administración		214	83	131	86	77	12	9		
(Licenciaturas) Totales:		578	386	192	193	170	54	30		
Instalaciones (Ene-Jun 2006)		Becas (Ene-Dic 2006)			Profesores (Agosto 2006)					
Aulas	Talleres	Laboratorios	PRONABES	SEP	Otras	Licenciatura	Maestría	Doctorado	S.N.I.	
8	2	4	68	59	31	49	4	0	0	
Servicio Social (Ago 2005 - Jun 2006)		70		Residencia Profesional (Ago 2005 - Jun 2006)		42		Personal de Apoyo y Asistencia (Agosto 2006)		53



Instituto Tecnológico Superior de Calkiní



2000

Acreditado / Reconocido por	Nombre del Programa	Matrícula			Atención a la Demanda		Egresados	Titulados		
		Por Programa	Por Género		Aspirantes	Aceptados				
		Ago 06 - Ene 07	Hombres	Mujeres	Ago 06 - Ene 07	Ago 06 - Ene 07	Ene 06 - Jun 06	Ene 06 - Jun 06		
	Ingeniería en Industrias Alimentarias	291	148	143	93	84	47	0		
	Ing. en Sistemas Computacionales	335	242	93	116	89	37	0		
	Ingeniería Industrial	326	246	80	88	88	0	0		
	Licenciatura en Administración	87	42	45	159	87	0	0		
(Licenciaturas) Totales:		1,039	678	361	456	348	84	0		
Instalaciones (Ene-Jun 2006)		Becas (Ene-Dic 2006)			Profesores (Agosto 2006)					
Aulas	Talleres	Laboratorios	PRONABES	SEP	Otras	Licenciatura	Maestría	Doctorado	S.N.I.	
21	0	1	271	0	632	20	9	3	0	
Servicio Social (Ago 2005 - Jun 2006)		120		Residencia Profesional (Ago 2005 - Jun 2006)		84		Personal de Apoyo y Asistencia (Agosto 2006)		24



Instituto Tecnológico Superior de Champotón



2005

Acreditado / Reconocido por	Nombre del Programa	Matrícula			Atención a la Demanda		Egresados	Titulados		
		Por Programa	Por Género		Aspirantes	Aceptados				
		Ago 06 - Ene 07	Hombres	Mujeres	Ago 06 - Ene 07	Ago 06 - Ene 07	Ene 06 - Jun 06	Ene 06 - Jun 06		
	Ing. en Sistemas Computacionales	43	23	20	43	43	0	0		
	Licenciatura en Administración	43	23	20	43	43	0	0		
(Licenciaturas) Totales:		86	46	40	86	86	0	0		
Instalaciones (Ene-Jun 2006)		Becas (Ene-Dic 2006)			Profesores (Agosto 2006)					
Aulas	Talleres	Laboratorios	PRONABES	SEP	Otras	Licenciatura	Maestría	Doctorado	S.N.I.	
7	0	0	0	0	0	12	0	0	0	
Servicio Social (Ago 2005 - Jun 2006)		0		Residencia Profesional (Ago 2005 - Jun 2006)		0		Personal de Apoyo y Asistencia (Agosto 2006)		17



2005

		Matrícula			Atención a la Demanda		Egresados	Titulados	
		Por Programa	Por Género		Aspirantes	Aceptados			
Acreditado / Reconocido por	Nombre del Programa	Ago 06 - Ene 07	Hombres	Mujeres	Ago 06 - Ene 07	Ago 06 - Ene 07	Ene 06 - Jun 06	Ene 06 - Jun 06	
	Ingeniería en Industrias Alimentarias	29	17	12	17	12	0	0	
	Ing. en Sistemas Computacionales	165	98	65	98	67	0	0	
	Licenciatura en Administración	222	91	131	101	83	0	0	
(Licenciaturas) Totales:		416	206	208	216	162	0	0	
Instalaciones (Ene-Jun 2006)		Becas (Ene-Dic 2006)			Profesores (Agosto 2006)				
Aulas	Talleres	Laboratorios	PRONABES	SEP	Otras	Licenciatura	Maestría	Doctorado	S.N.I.
7	0	1	280	0	44	25	3	0	0
Servicio Social (Ago 2005 - Jun 2006)		0	Residencia Profesional (Ago 2005 - Jun 2006)		0	Personal de Apoyo y Asistencia (Agosto 2006)		36	



Instituto Tecnológico de La Laguna



1965



Acreditado / Reconocido por	Nombre del Programa	Matrícula			Atención a la Demanda		Egresados	Titulados	
		Por Programa	Por Género		Aspirantes	Aceptados			
			Ago 06 - Ene 07	Hombres					Mujeres
	Ingeniería Eléctrica	394	346	48	88	65	19	16	
	Ingeniería Electrónica	759	686	73	171	96	59	66	
	Ingeniería en Mecatrónica	505	453	52	375	69	0	0	
	Ingeniería en Sistemas Computacionales	698	495	203	463	128	54	50	
	Ingeniería Industrial	775	457	318	460	135	79	62	
	Ingeniería Mecánica	390	373	17	164	62	22	15	
	Ingeniería Química	485	221	264	152	66	38	19	
	Licenciatura en Administración	585	200	385	322	93	23	36	
(Licenciaturas) Totales:		4,591	3,231	1,360	2,195	714	294	264	
	Maestría en C. en Ingeniería Eléctrica	66	60	6	20	13	10	10	
	Maestría en C. en Ingeniería Industrial	35	25	10	0	0	19	19	
	Maestría en Sistemas Computacionales	15	8	7	0	0	6	0	
	Doctorado en C. en Ingeniería Eléctrica	12	4	8	0	0	0	0	
(Posgrados) Totales:		128	97	31	20	13	35	29	
Instalaciones (Ene-Jun 2006)			Becas (Ene-Dic 2006)			Profesores (Agosto 2006)			
Aulas	Talleres	Laboratorios	PRONABES	SEP	Otras	Licenciatura	Maestría	Doctorado	S.N.I.
80	4	18	194	154	5	190	143	9	7
Servicio Social (Ago 2005 - Jun 2006)		521	Residencia Profesional (Ago 2005 - Jun 2006)		612	Personal de Apoyo y Asistencia (Agosto 2006)			196



Instituto Tecnológico de Piedras Negras



1976



Acreditado / Reconocido por	Nombre del Programa	Matrícula			Atención a la Demanda		Egresados	Titulados
		Por Programa	Por Género		Aspirantes	Aceptados		
			Ago 06 - Ene 07	Hombres				
	Ingeniería Electrónica	122	117	5	45	35	8	19
	Ingeniería en Sistemas Computacionales	209	149	60	72	57	11	20
	Ingeniería Industrial	347	255	92	90	81	29	4
	Licenciatura en Administración	249	79	170	74	62	6	12
	Licenciatura en Contaduría	134	39	95	44	41	2	17
	Licenciatura en Informática	128	37	91	29	26	7	8
(Licenciaturas) Totales:		1,189	676	513	354	302	63	80
	Maestría en Planif. de Emp. y Des. Reg.	16	11	5	0	0	0	0
(Posgrados) Totales:		16	11	5	0	0	0	0

Continuación del I. T. de Piedras Negras

Instalaciones (Ene-Jun 2006)			Becas (Ene-Dic 2006)			Profesores (Agosto 2006)			
Aulas	Talleres	Laboratorios	PRONABES	SEP	Otras	Licenciatura	Maestría	Doctorado	S.N.I.
31	2	4	105	64	43	63	31	1	0
Servicio Social (Ago 2005 - Jun 2006)		189	Residencia Profesional (Ago 2005 - Jun 2006)		205	Personal de Apoyo y Asistencia (Agosto 2006)			48



Instituto Tecnológico de Saltillo



1951



Acreditado / Reconocido por	Nombre del Programa	Matrícula			Atención a la Demanda		Egresados	Titulados	
		Ago 06 - Ene 07	Por Género		Ago 06 - Ene 07	Ago 06 - Ene 07			
			Hombres	Mujeres			Ene 06 - Jun 06	Ene 06 - Jun 06	
	Ingeniería Eléctrica	220	208	12	36	32	19	4	
	Ingeniería Electrónica	553	498	55	112	98	26	16	
	Ingeniería en Materiales	315	208	107	73	68	11	6	
	Ingeniería en Mecatrónica	562	497	65	348	128	0	0	
	Ingeniería en Sistemas Computacionales	608	357	251	250	153	36	14	
	Ingeniería Industrial (abierta)	234	195	39	0	0	14	0	
	Ingeniería Industrial	911	582	329	328	152	102	28	
	Ingeniería Mecánica	428	405	23	153	74	35	4	
	Licenciatura en Administración	705	160	545	261	121	63	26	
	Licenciatura en Administración (abierta)	7	5	2	0	0	0	0	
	Licenciatura en Informática	264	90	174	51	46	16	1	
(Licenciaturas) Totales:		4,807	3,205	1,602	1,612	872	322	99	
	Maestría en C. en Administración	31	22	9	0	0	18	10	
	Maestría en C. en Ingeniería Industrial	9	6	3	0	0	9	14	
	Maestría en C. en Materiales	21	10	11	19	14	8	9	
	Doctorado en C. en Materiales	8	5	3	4	4	1	0	
(Posgrados) Totales:		69	43	26	23	18	36	33	
	Esp. en Automatización en Procesos Ind.	0	0	0	0	0	15	0	
(Especialización) Totales:		0	0	0	0	0	15	0	
Instalaciones (Ene-Jun 2006)			Becas (Ene-Dic 2006)			Profesores (Agosto 2006)			
Aulas	Talleres	Laboratorios	PRONABES	SEP	Otras	Licenciatura	Maestría	Doctorado	S.N.I.
115	3	15	233	417	151	223	58	13	6
Servicio Social (Ago 2005 - Jun 2006)		753	Residencia Profesional (Ago 2005 - Jun 2006)		841	Personal de Apoyo y Asistencia (Agosto 2006)			122

**Instituto Tecnológico de Torreón****1976**

Acreditado / Reconocido por	Nombre del Programa	Matrícula			Atención a la Demanda		Egresados Ene 06 - Jun 06	Titulados Ene 06 - Jun 06	
		Por Programa	Por Género		Aspirantes	Aceptados			
		Ago 06 - Ene 07	Hombres	Mujeres	Ago 06 - Ene 07	Ago 06 - Ene 07			
	Ingeniería en Agronomía	121	93	28	35	30	17	0	
	Licenciatura en Administración	412	156	256	127	115	37	0	
	Licenciatura en Informática	289	183	106	111	86	42	0	
	(Licenciaturas) Totales:	822	432	390	273	231	96	0	
	Maestría en C.(animal,suelos,irrig,agroec)	21	20	1	28	9	15	2	
	(Posgrados) Totales:	21	20	1	28	9	15	2	
Instalaciones (Ene-Jun 2006)		Becas (Ene-Dic 2006)			Profesores (Agosto 2006)				
Aulas	Talleres	Laboratorios	PRONABES	SEP	Otras	Licenciatura	Maestría	Doctorado	S.N.I.
28	5	3	196	73	1	36	37	19	4
Servicio Social (Ago 2005 - Jun 2006)		Residencia Profesional (Ago 2005 - Jun 2006)		135		Personal de Apoyo y Asistencia (Agosto 2006)		38	

**Instituto Tecnológico Superior de Ciudad Acuña****1998**

Acreditado / Reconocido por	Nombre del Programa	Matrícula			Atención a la Demanda		Egresados Ene 06 - Jun 06	Titulados Ene 06 - Jun 06	
		Por Programa	Por Género		Aspirantes	Aceptados			
		Ago 06 - Ene 07	Hombres	Mujeres	Ago 06 - Ene 07	Ago 06 - Ene 07			
	Ingeniería Industrial	349	240	109	129	93	33	0	
	Ingeniería Electromecánica	165	155	10	61	56	4	0	
	Licenciatura en Informática	225	110	115	126	108	6	0	
	Licenciatura en Administración	517	189	328	182	157	34	0	
	(Licenciaturas) Totales:	1,256	694	562	498	414	77	0	
Instalaciones (Ene-Jun 2006)		Becas (Ene-Dic 2006)			Profesores (Agosto 2006)				
Aulas	Talleres	Laboratorios	PRONABES	SEP	Otras	Licenciatura	Maestría	Doctorado	S.N.I.
20	2	1	172	0	118	-	-	-	0
Servicio Social (Ago 2005 - Jun 2006)		Residencia Profesional (Ago 2005 - Jun 2006)		147		Personal de Apoyo y Asistencia (Agosto 2006)		27	

**Instituto Tecnológico Superior de La Región Carbonífera****1991**

Acreditado / Reconocido por	Nombre del Programa	Matrícula			Atención a la Demanda		Egresados Ene 06 - Jun 06	Titulados Ene 06 - Jun 06
		Por Programa	Por Género		Aspirantes	Aceptados		
		Ago 06 - Ene 07	Hombres	Mujeres	Ago 06 - Ene 07	Ago 06 - Ene 07		
	Arquitectura	0	0	0	0	0	0	0
	Ingeniería Electromecánica	166	165	1	66	58	6	0

Continuación del I.T.S. de La Región Carbonífera

Ingeniería Electrónica	12	12	0	0	0	3	0		
Ingeniería en Mecatrónica	219	202	17	87	76	0	0		
Ingeniería en Sistemas Computacionales	219	133	86	95	71	12	0		
Ingeniería Industrial	533	335	198	178	150	17	0		
Licenciatura en Informática	187	80	107	52	42	9	0		
(Licenciaturas) Totales:	1,336	927	409	478	397	47	0		
Instalaciones (Ene-Jun 2006)			Becas (Ene-Dic 2006)			Profesores (Agosto 2006)			
Aulas	Talleres	Laboratorios	PRONABES	SEP	Otras	Licenciatura	Maestría	Doctorado	S.N.I.
19	1	4	318	0	985	54	9	0	0
Servicio Social (Ago 2005 - Jun 2006)			Residencia Profesional (Ago 2005 - Jun 2006)			Personal de Apoyo y Asistencia (Agosto 2006)			152



Instituto Tecnológico Superior de Monclova
1996

Acreditado / Reconocido por	Nombre del Programa	Matrícula			Atención a la Demanda		Egresados	Titulados	
		Por Programa	Por Género		Aspirantes	Aceptados			
		Ago 06 - Ene 07	Hombres	Mujeres	Ago 06 - Ene 07	Ago 06 - Ene 07	Ene 06 - Jun 06	Ene 06 - Jun 06	
	Ingeniería Electrónica	196	183	13	122	101	0	0	
	Ingeniería Industrial	442	327	115	159	105	0	0	
	Ingeniería Mecánica	325	301	24	122	107	20	0	
	Licenciatura en Informática	464	182	282	200	105	71	0	
(Licenciaturas) Totales:		1,427	993	434	603	418	91	0	
Instalaciones (Ene-Jun 2006)		Becas (Ene-Dic 2006)			Profesores (Agosto 2006)				
Aulas	Talleres	Laboratorios	PRONABES	SEP	Otras	Licenciatura	Maestría	Doctorado	S.N.I.
21	1	1	210	0	694	43	9	1	0
Servicio Social (Ago 2005 - Jun 2006)		Residencia Profesional (Ago 2005 - Jun 2006)			Personal de Apoyo y Asistencia (Agosto 2006)			30	




Instituto Tecnológico Superior de San Pedro de las Colinas
2004

Acreditado / Reconocido por	Nombre del Programa	Matrícula			Atención a la Demanda		Egresados	Titulados	
		Por Programa	Por Género		Aspirantes	Aceptados			
		Ago 06 - Ene 07	Hombres	Mujeres	Ago 06 - Ene 07	Ago 06 - Ene 07	Ene 06 - Jun 06	Ene 06 - Jun 06	
	Ingeniería en Sistemas Computacionales	147	77	70	81	59	0	0	
	Ingeniería Industrial	243	163	80	104	84	0	0	
(Licenciaturas) Totales:		390	240	150	185	143	0	0	
Instalaciones (Ene-Jun 2006)		Becas (Ene-Dic 2006)			Profesores (Agosto 2006)				
Aulas	Talleres	Laboratorios	PRONABES	SEP	Otras	Licenciatura	Maestría	Doctorado	S.N.I.
5	0	0	152	0	0	14	3	0	0
Servicio Social (Ago 2005 - Jun 2006)		Residencia Profesional (Ago 2005 - Jun 2006)			Personal de Apoyo y Asistencia (Agosto 2006)			35	



Acreditado / Reconocido por	Nombre del Programa	Matrícula			Atención a la Demanda		Egresados	Titulados	
		Por Programa	Por Género		Aspirantes	Aceptados			
		Ago 06 - Ene 07	Hombres	Mujeres	Ago 06 - Ene 07	Ago 06 - Ene 07	Ene 06 - Jun 06	Ene 06 - Jun 06	
	Arquitectura	295	199	96	160	78	1	4	
	Ingeniería Ambiental	36	19	17	50	36	0	0	
	Ingeniería Bioquímica	123	62	61	55	38	11	12	
	Ingeniería en Mecatrónica	93	84	9	89	72	0	0	
	Ingeniería en Sistemas Computacionales	259	212	47	115	79	22	15	
	Ingeniería Industrial	273	206	67	94	70	24	32	
	Licenciatura en Administración	532	211	321	221	120	40	27	
	Licenciatura en Contaduría	69	29	40	107	69	0	0	
	Licenciatura en Informática	186	136	50	81	45	16	8	
(Licenciaturas) Totales:		1,866	1,158	708	972	607	114	98	
	Maestría en Ingeniería Industrial	0	0	0	0	0	9	5	
(Posgrados) Totales:		0	0	0	0	0	9	5	
Instalaciones (Ene-Jun 2006)		Becas (Ene-Dic 2006)			Profesores (Agosto 2006)				
Aulas	Talleres	Laboratorios	PRONABES	SEP	Otras	Licenciatura	Maestría	Doctorado	S.N.I.
28	6	10	207	103	314	71	52	6	0
Servicio Social (Ago 2005 - Jun 2006)		Residencia Profesional (Ago 2005 - Jun 2006)		Personal de Apoyo y Asistencia (Agosto 2006)		72			
		210		210					



Instituto Tecnológico de Comitán



1992



Acreditado / Reconocido por	Nombre del Programa	Matrícula			Atención a la Demanda		Egresados	Titulados	
		Ago 06 - Ene 07	Por Género		Ago 06 - Ene 07	Ago 06 - Ene 07			
			Hombres	Mujeres					
	Ingeniería Industrial	346	274	72	83	91	10	6	
	Ingeniería en Agronomía	114	92	22	0	0	26	3	
	Ingeniería en Desarrollo Comunitario	160	110	50	86	85	0	0	
	Ingeniería en Sistemas Computacionales	342	270	72	188	92	23	15	
	Ingeniería Industrial	83	60	23	53	45	0	0	
	Licenciatura en Administración (abierto)	358	160	198	112	87	0	0	
	Licenciatura en Administración	270	123	147	150	85	29	4	
	Licenciatura en Informática	269	158	111	106	91	21	17	
(Licenciaturas) Totales:		1,942	1,247	695	778	576	109	45	
Instalaciones (Ene-Jun 2006)		Becas (Ene-Dic 2006)			Profesores (Agosto 2006)				
Aulas	Talleres	Laboratorios	PRONABES	SEP	Otras	Licenciatura	Maestría	Doctorado	S.N.I.
29	0	6	452	133	0	45	19	0	0
Servicio Social (Ago 2005 - Jun 2006)		263	Residencia Profesional (Ago 2005 - Jun 2006)		305	Personal de Apoyo y Asistencia (Agosto 2006)		34	



Instituto Tecnológico de Tapachula



1983



Acreditado / Reconocido por	Nombre del Programa	Matrícula			Atención a la Demanda		Egresados	Titulados	
		Ago 06 - Ene 07	Por Género		Ago 06 - Ene 07	Ago 06 - Ene 07			
			Hombres	Mujeres					
	Ingeniería Civil	389	312	77	167	45	24	8	
	Ingeniería Electromecánica	365	349	16	181	51	14	16	
	Ingeniería en Sistemas Computacionales	306	230	76	243	93	0	0	
	Ingeniería Industrial	270	169	101	74	52	10	3	
	Ingeniería Química	177	105	72	65	47	9	5	
	Licenciatura en Informática	294	151	143	94	50	33	62	
(Licenciaturas) Totales:		1,801	1,316	485	824	338	90	94	
Instalaciones (Ene-Jun 2006)		Becas (Ene-Dic 2006)			Profesores (Agosto 2006)				
Aulas	Talleres	Laboratorios	PRONABES	SEP	Otras	Licenciatura	Maestría	Doctorado	S.N.I.
30	2	9	651	176	40	69	24	1	0
Servicio Social (Ago 2005 - Jun 2006)		267	Residencia Profesional (Ago 2005 - Jun 2006)		161	Personal de Apoyo y Asistencia (Agosto 2006)		54	



Instituto Tecnológico de Tuxtla

Gutiérrez

1972



Acreditado / Reconocido por	Nombre del Programa	Matrícula			Atención a la Demanda		Egresados Ene 06 - Jun 06	Titulados Ene 06 - Jun 06	
		Por Programa	Por Género		Aspirantes	Aceptados			
		Ago 06 - Ene 07	Hombres	Mujeres	Ago 06 - Ene 07	Ago 06 - Ene 07			
	Ingeniería Bioquímica	269	129	140	146	42	37	11	
	Ingeniería Eléctrica	211	202	9	97	41	9	34	
	Ingeniería Electrónica	536	450	86	204	84	32	37	
	Ingeniería en Sistemas Computacionales	532	411	121	374	83	32	35	
	Ingeniería Industrial	437	253	184	239	93	18	39	
	Ingeniería Mecánica	273	255	18	215	43	27	7	
	Ingeniería Química	164	92	72	88	42	8	14	
	Licenciatura en Informática	190	89	101	80	35	36	9	
(Licenciaturas) Totales:		2,612	1,881	731	1,443	463	199	186	
	Maestría en Ingeniería Bioquímica	10	5	5	3	3	3	3	
(Posgrados) Totales:		10	5	5	3	3	3	3	
	Especialización en Ingeniería Ambiental	0	0	0	0	0	1	0	
(Especialización) Totales:		0	0	0	0	0	1	0	
Instalaciones (Ene-Jun 2006)			Becas (Ene-Dic 2006)			Profesores (Agosto 2006)			
Aulas	Talleres	Laboratorios	PRONABES	SEP	Otras	Licenciatura	Maestría	Doctorado	S.N.I.
67	2	15	1,015	548	0	154	48	5	2
Servicio Social (Ago 2005 - Jun 2006)		561	Residencia Profesional (Ago 2005 - Jun 2006)		442	Personal de Apoyo y Asistencia (Agosto 2006)			95



Instituto Tecnológico Superior de

Cintalapa

2001



Acreditado / Reconocido por	Nombre del Programa	Matrícula			Atención a la Demanda		Egresados Ene 06 - Jun 06	Titulados Ene 06 - Jun 06	
		Por Programa	Por Género		Aspirantes	Aceptados			
		Ago 06 - Ene 07	Hombres	Mujeres	Ago 06 - Ene 07	Ago 06 - Ene 07			
	Ingeniería en Industrias Alimentarias	220	130	90	98	62	0	0	
	Ingeniería Industrial	248	160	88	97	72	0	0	
	Licenciatura en Informática	93	41	52	101	93	0	0	
(Licenciaturas) Totales:		561	331	230	296	227	0	0	
Instalaciones (Ene-Jun 2006)			Becas (Ene-Dic 2006)			Profesores (Agosto 2006)			
Aulas	Talleres	Laboratorios	PRONABES	SEP	Otras	Licenciatura	Maestría	Doctorado	S.N.I.
18	0	0	375	0	61	24	3	0	0
Servicio Social (Ago 2005 - Jun 2006)		62	Residencia Profesional (Ago 2005 - Jun 2006)		-	Personal de Apoyo y Asistencia (Agosto 2006)			35



Instituto Tecnológico de Ciudad Cuauhtémoc

1991



Acreditado / Reconocido por	Nombre del Programa	Matrícula			Atención a la Demanda		Egresados	Titulados	
		Por Programa	Por Género		Aspirantes	Aceptados			
		Ago 06 - Ene 07	Hombres	Mujeres	Ago 06 - Ene 07	Ago 06 - Ene 07			
	Ingeniería en Industrias Alimentarias	169	62	107	51	43	0	0	
	Ingeniería en Mecatrónica	252	237	15	93	80	4	11	
	Ingeniería en Sistemas Computacionales	213	122	91	98	76	2	23	
	Ingeniería Industrial	540	317	223	181	181	5	37	
	Licenciatura en Administración	267	84	183	163	77	10	48	
	Licenciatura en Contaduría	314	52	262	80	74	2	29	
	Licenciatura en Informática	219	88	131	69	42	4	30	
(Licenciaturas) Totales:		1,974	962	1,012	735	573	27	178	
	Maestría en Administración	31	20	11	0	0	0	4	
(Posgrados) Totales:		31	20	11	0	0	0	4	
Instalaciones (Ene-Jun 2006)			Becas (Ene-Dic 2006)			Profesores (Agosto 2006)			
Aulas	Talleres	Laboratorios	PRONABES	SEP	Otras	Licenciatura	Maestría	Doctorado	S.N.I.
29	1	5	592	183	0	57	39	4	1
Servicio Social (Ago 2005 - Jun 2006)		135	Residencia Profesional (Ago 2005 - Jun 2006)		212	Personal de Apoyo y Asistencia (Agosto 2006)			33



Instituto Tecnológico de Ciudad Jiménez

1994



Acreditado / Reconocido por	Nombre del Programa	Matrícula			Atención a la Demanda		Egresados	Titulados	
		Por Programa	Por Género		Aspirantes	Aceptados			
		Ago 06 - Ene 07	Hombres	Mujeres	Ago 06 - Ene 07	Ago 06 - Ene 07			
	Ingeniería Electromecánica	114	106	8	30	25	8	6	
	Ingeniería en Sistemas Computacionales	130	75	55	72	62	0	0	
	Ingeniería Industrial	315	167	148	102	88	46	34	
	Licenciatura en Contaduría	234	69	165	90	82	30	25	
(Licenciaturas) Totales:		793	417	376	294	257	84	65	
Instalaciones (Ene-Jun 2006)			Becas (Ene-Dic 2006)			Profesores (Agosto 2006)			
Aulas	Talleres	Laboratorios	PRONABES	SEP	Otras	Licenciatura	Maestría	Doctorado	S.N.I.
15	6	3	372	87	6	43	26	0	0
Servicio Social (Ago 2005 - Jun 2006)		33	Residencia Profesional (Ago 2005 - Jun 2006)		90	Personal de Apoyo y Asistencia (Agosto 2006)			27



Instituto Tecnológico de Ciudad Juárez



1964



Acreditado / Reconocido por	Nombre del Programa	Matrícula			Atención a la Demanda		Egresados Ene 06 - Jun 06	Titulados Ene 06 - Jun 06	
		Por Programa	Por Género		Aspirantes	Aceptados			
		Ago 06 - Ene 07	Hombres	Mujeres	Ago 06 - Ene 07	Ago 06 - Ene 07			
	Ingeniería Eléctrica	124	113	11	78	58	9	9	
	Ingeniería Electromecánica	564	515	49	164	140	15	16	
	Ingeniería Electrónica	216	202	14	61	51	19	20	
	Ingeniería en Sistemas Computacionales	626	410	216	236	199	31	31	
	Ingeniería Industrial	761	478	283	253	206	38	49	
	Ingeniería Mecánica	241	219	22	110	91	1	1	
	Licenciatura en Administración	970	313	657	250	205	47	48	
	Licenciatura en Contaduría	809	251	558	190	158	46	46	
	Licenciatura en Informática	254	124	130	78	58	0	0	
(Licenciaturas) Totales:		4,565	2,625	1,940	1,420	1,166	206	220	
	Maestría en C. en Administración	54	27	27	13	13	0	0	
	Maestría en C. en Comercio Exterior	14	8	6	0	0	3	3	
	Maestría en C. en Ing. Administrativa	42	35	7	1	1	10	10	
	Maestría en C. en Ing. Industrial	33	21	12	8	8	5	5	
	Doctorado en C. en Ing. Industrial	17	14	3	9	9	2	2	
(Posgrados) Totales:		160	105	55	31	31	20	20	
	Especialización en Ingeniería Ambiental	0	0	0	0	0	2	2	
(Especialización) Totales:		0	0	0	0	0	2	2	
Instalaciones (Ene-Jun 2006)			Becas (Ene-Dic 2006)			Profesores (Agosto 2006)			
Aulas	Talleres	Laboratorios	PRONABES	SEP	Otras	Licenciatura	Maestría	Doctorado	S.N.I.
112	0	9	335	81	0	231	99	13	0
Servicio Social (Ago 2005 - Jun 2006)		427	Residencia Profesional (Ago 2005 - Jun 2006)		297	Personal de Apoyo y Asistencia (Agosto 2006)			148



Instituto Tecnológico de Chihuahua



1948

Acreditado / Reconocido por	Nombre del Programa	Matrícula			Atención a la Demanda		Egresados Ene 06 - Jun 06	Titulados Ene 06 - Jun 06
		Por Programa	Por Género		Aspirantes	Aceptados		
		Ago 06 - Ene 07	Hombres	Mujeres	Ago 06 - Ene 07	Ago 06 - Ene 07		
	Ingeniería Eléctrica	194	171	23	33	29	10	3
	Ingeniería Electromecánica	625	586	39	130	91	34	19
	Ingeniería Electrónica	813	698	115	145	110	57	34
	Ingeniería en Materiales	143	69	74	32	26	14	8
	Ingeniería Industrial (abierto)	842	641	201	78	61	14	5

Continuación del I. T. de Chihuahua

Ingeniería Industrial	878	468	410	190	136	11	11		
Ingeniería Mecánica	425	391	34	82	79	38	17		
Ingeniería Química	213	73	140	59	43	11	10		
Licenciatura en Administración	1,058	256	802	285	138	93	69		
(Licenciaturas) Totales:	5,191	3,353	1,838	1,034	713	282	176		
Maestría en Administración	67	34	33	0	0	1	1		
Maestría en C. en Administración	3	2	1	0	0	4	5		
Maestría en C. en Ing. Electrónica	47	42	5	9	6	8	10		
Maestría en C. en Stmas. Manufactura	17	12	5	0	0	3	4		
Doctorado en C. en Ing. Electrónica	1	1	0	0	0	0	0		
(Posgrados) Totales:	135	91	44	9	6	16	20		
Instalaciones (Ene-Jun 2006)			Becas (Ene-Dic 2006)			Profesores (Agosto 2006)			
Aulas	Talleres	Laboratorios	PRONABES	SEP	Otras	Licenciatura	Maestría	Doctorado	S.N.I.
92	3	19	279	381	0	190	115	6	6
Servicio Social (Ago 2005 - Jun 2006)		526	Residencia Profesional (Ago 2005 - Jun 2006)		499	Personal de Apoyo y Asistencia (Agosto 2006)			123



Instituto Tecnológico de Chihuahua II



1987



Acreditado / Reconocido por	Nombre del Programa	Matrícula			Atención a la Demanda		Egresados Ene 06 - Jun 06	Titulados Ene 06 - Jun 06	
		Por Programa Ago 06 - Ene 07	Por Género Hombres Mujeres		Aspirantes Ago 06 - Ene 07	Aceptados Ago 06 - Ene 07			
	Arquitectura	434	236	198	430	75	33	25	
	Ingeniería en Sistemas Computacionales	500	349	151	264	78	45	30	
	Ingeniería Industrial	359	216	143	134	86	36	17	
	Licenciatura en Administración	492	87	405	158	85	49	47	
	Licenciatura en Informática	240	94	146	68	45	22	13	
	(Licenciaturas) Totales:	2,025	982	1,043	1,054	369	185	132	
	Maestría en Dirección de Operaciones	27	21	6	12	10	1	1	
	(Posgrados) Totales:	27	21	6	12	10	1	1	
Instalaciones (Ene-Jun 2006)		Becas (Ene-Dic 2006)			Profesores (Agosto 2006)				
Aulas	Talleres	Laboratorios	PRONABES	SEP	Otras	Licenciatura	Maestría	Doctorado	S.N.I.
46	6	3	197	174	0	107	67	6	1
Servicio Social (Ago 2005 - Jun 2006)		69	Residencia Profesional (Ago 2005 - Jun 2006)		40	Personal de Apoyo y Asistencia (Agosto 2006)			81



Instituto Tecnológico de Delicias



1986



Acreditado / Reconocido por	Nombre del Programa	Matrícula			Atención a la Demanda		Egresados	Titulados	
		Por Programa	Por Género		Aspirantes	Aceptados			
		Ago 06 - Ene 07	Hombres	Mujeres	Ago 06 - Ene 07	Ago 06 - Ene 07	Ene 06 - Jun 06	Ene 06 - Jun 06	
	Ingeniería Electromecánica	344	330	14	111	101	15	17	
	Ingeniería en Sistemas Computacionales	396	279	117	153	119	13	23	
	Ingeniería Industrial	594	334	260	144	121	53	45	
	Ingeniería Industrial (Abierta)	2	1	1	0	0	1	0	
	Licenciatura en Informática	267	105	162	80	77	17	15	
(Licenciaturas) Totales:		1,603	1,049	554	488	418	99	100	
Instalaciones (Ene-Jun 2006)			Becas (Ene-Dic 2006)			Profesores (Agosto 2006)			
Aulas	Talleres	Laboratorios	PRONABES	SEP	Otras	Licenciatura	Maestría	Doctorado	S.N.I.
29	1	3	392	96	0	56	31	0	0
Servicio Social (Ago 2005 - Jun 2006)		228	Residencia Profesional (Ago 2005 - Jun 2006)		243	Personal de Apoyo y Asistencia (Agosto 2006)		43	



Instituto Tecnológico de Parral



1975



Acreditado / Reconocido por	Nombre del Programa	Matrícula			Atención a la Demanda		Egresados	Titulados	
		Por Programa	Por Género		Aspirantes	Aceptados			
		Ago 06 - Ene 07	Hombres	Mujeres	Ago 06 - Ene 07	Ago 06 - Ene 07	Ene 06 - Jun 06	Ene 06 - Jun 06	
	Ingeniería Electromecánica	322	305	17	116	111	10	10	
	Ingeniería Industrial	712	456	256	196	217	35	35	
	Ingeniería Química	185	70	115	70	79	18	18	
	Licenciatura en Administración	578	210	368	182	167	28	28	
	Licenciatura en Contaduría	298	99	199	68	90	10	9	
	Licenciatura en Informática	484	251	233	171	162	26	25	
(Licenciaturas) Totales:		2,579	1,391	1,188	803	826	127	125	
	Maestría en Administración	65	41	24	0	0	11	0	
	Maestría en Ingeniería Industrial	10	5	5	0	0	0	0	
(Posgrados) Totales:		75	46	29	0	0	11	0	
Instalaciones (Ene-Jun 2006)			Becas (Ene-Dic 2006)			Profesores (Agosto 2006)			
Aulas	Talleres	Laboratorios	PRONABES	SEP	Otras	Licenciatura	Maestría	Doctorado	S.N.I.
44	2	9	544	367	0	110	60	0	0
Servicio Social (Ago 2005 - Jun 2006)		368	Residencia Profesional (Ago 2005 - Jun 2006)		400	Personal de Apoyo y Asistencia (Agosto 2006)		102	



Instituto Tecnológico Superior de Nuevo Casas Grandes



Casas Grandes

1994



Acreditado / Reconocido por	Nombre del Programa	Matrícula			Atención a la Demanda		Egresados Ene 06 - Jun 06	Titulados Ene 06 - Jun 06	
		Por Programa	Por Género		Aspirantes	Aceptados			
		Ago 06 - Ene 07	Hombres	Mujeres	Ago 06 - Ene 07	Ago 06 - Ene 07			
	Ingeniería Electromecánica	120	113	7	42	38	7	0	
	Ingeniería Electrónica	66	58	8	31	20	0	0	
	Ingeniería en Sistemas Computacionales	185	123	62	78	60	9	2	
	Ingeniería Industrial	172	99	73	53	43	13	7	
	Licenciatura en Administración	212	92	120	47	38	11	11	
	Licenciatura en Contaduría	131	40	91	44	38	4	5	
(Licenciaturas) Totales:		886	525	361	295	237	44	25	
Instalaciones (Ene-Jun 2006)			Becas (Ene-Dic 2006)			Profesores (Agosto 2006)			
Aulas	Talleres	Laboratorios	PRONABES	SEP	Otras	Licenciatura	Maestría	Doctorado	S.N.I.
24	0	1	345	0	629	49	10	1	0
Servicio Social (Ago 2005 - Jun 2006)		97	Residencia Profesional (Ago 2005 - Jun 2006)		136	Personal de Apoyo y Asistencia (Agosto 2006)			38



Centro Regional de Optimización y Desarrollo de Equipo de Chihuahua



1985



Personal (Agosto 2006)				Desarrollo de Tecnología (2006)		
Licenciatura	Maestría	Doctorado	De apoyo y asistencia	Diseño de prototipos	Prototipos fabricados	Equipos reproducidos
15	13	1	49	0	0	27
Asistencia Técnica (2006)				Capacitación (2006)		
Servicios de Mantenimiento		Proyectos de Instalaciones		Cursos	Asistentes	Horas
1197		6		14	84	450



Instituto Tecnológico de Durango



1948



Acreditado / Reconocido por	Nombre del Programa	Matrícula			Atención a la Demanda		Egresados	Titulados	
		Ago 06 - Ene 07	Por Género		Ago 06 - Ene 07	Ago 06 - Ene 07			
			Hombres	Mujeres					
	Arquitectura	359	196	163	216	39	60	11	
	Ingeniería Bioquímica	346	122	224	125	83	39	13	
	Ingeniería Civil	539	443	96	162	82	50	13	
	Ingeniería Eléctrica	257	239	18	71	44	22	21	
	Ingeniería Electrónica	448	411	37	131	78	61	40	
	Ingeniería en Mecatrónica	231	205	26	169	87	0	0	
	Ingeniería en Sistemas Computacionales	707	501	206	236	83	141	47	
	Ingeniería Industrial (Abierta)	427	207	220	220	166	0	0	
	Ingeniería Industrial	752	395	357	222	88	93	102	
	Ingeniería Mecánica	354	334	20	103	79	42	12	
	Ingeniería Química	286	125	161	59	35	31	31	
	Licenciatura en Administración	537	161	376	308	95	114	45	
	Licenciatura en Informática	372	171	201	139	84	68	25	
(Licenciaturas) Totales:		5,615	3,510	2,105	2,161	1,043	721	360	
	Maestría en C. en Ingeniería Bioquímica	30	7	23	12	8	6	6	
	Maestría en C. en Ing. de la Construcción	8	4	4	0	0	0	0	
	Maestría en C. en Ingeniería Electrónica	14	8	6	9	10	3	3	
	Maestría en C. en Ingeniería Química	14	5	9	1	1	0	0	
	Maestría en Planif. de Emp. y Des. Reg.	9	6	3	1	1	3	3	
	Doctorado en C. en Ingeniería Bioquímica	9	4	5	6	2	0	0	
(Posgrados) Totales:		84	34	50	29	22	12	12	
Instalaciones (Ene-Jun 2006)		Becas (Ene-Dic 2006)			Profesores (Agosto 2006)				
Aulas	Talleres	Laboratorios	PRONABES	SEP	Otras	Licenciatura	Maestría	Doctorado	S.N.I.
82	2	15	677	285	0	206	102	17	10
Servicio Social (Ago 2005 - Jun 2006)		Residencia Profesional (Ago 2005 - Jun 2006)		Personal de Apoyo y Asistencia (Agosto 2006)			177		
		717		761					



Instituto Tecnológico de El Salto



1976



Acreditado / Reconocido por	Nombre del Programa	Matrícula			Atención a la Demanda		Egresados	Titulados
		Ago 06 - Ene 07	Por Género		Ago 06 - Ene 07	Ago 06 - Ene 07		
			Hombres	Mujeres				
	Ingeniería Forestal	307	198	109	109	109	38	5
	Licenciatura en Informática	121	57	64	30	30	26	0
(Licenciaturas) Totales:		428	255	173	139	139	64	5

Continuación del I.T. de El Salto

Maestría en Desarrollo Forestal Sust.		12	9	3	8	8	4	0	
(Posgrados) Totales:		12	9	3	8	8	4	0	
Instalaciones (Ene-Jun 2006)			Becas (Ene-Dic 2006)			Profesores (Agosto 2006)			
Aulas	Talleres	Laboratorios	PRONABES	SEP	Otras	Licenciatura	Maestría	Doctorado	S.N.I.
8	1	2	236	10	7	24	14	2	0
Servicio Social (Ago 2005 - Jun 2006)		64	Residencia Profesional (Ago 2005 - Jun 2006)		64	Personal de Apoyo y Asistencia (Agosto 2006)		23	



Instituto Tecnológico de Villa Montemorelos
1972

Acreditado / Reconocido por	Nombre del Programa	Matrícula			Atención a la Demanda		Egresados Ene 06 - Jun 06	Titulados Ene 06 - Jun 06	
		Por Programa Ago 06 - Ene 07	Por Género Hombres Mujeres		Aspirantes Ago 06 - Ene 07	Aceptados Ago 06 - Ene 07			
	Ingeniería en Agronomía	131	108	23	68	52	0	4	
	Licenciatura en Biología	149	69	80	40	42	0	2	
	Licenciatura en Contaduría	164	60	104	50	39	1	4	
	Licenciatura en Informática	260	158	102	87	67	0	8	
(Licenciaturas) Totales:		704	395	309	245	200	1	18	
Instalaciones (Ene-Jun 2006)		Becas (Ene-Dic 2006)			Profesores (Agosto 2006)				
Aulas	Talleres	Laboratorios	PRONABES	SEP	Otras	Licenciatura	Maestría	Doctorado	S.N.I.
22	4	8	223	52	0	41	33	5	0
Servicio Social (Ago 2005 - Jun 2006)		114	Residencia Profesional (Ago 2005 - Jun 2006)		84	Personal de Apoyo y Asistencia (Agosto 2006)		41	



Instituto Tecnológico Superior de La Región de los Llanos
2002

Acreditado / Reconocido por	Nombre del Programa	Matrícula			Atención a la Demanda		Egresados Ene 06 - Jun 06	Titulados Ene 06 - Jun 06	
		Por Programa Ago 06 - Ene 07	Por Género Hombres Mujeres		Aspirantes Ago 06 - Ene 07	Aceptados Ago 06 - Ene 07			
	Ingeniería en Mecatrónica	0	0	0	0	0	0	0	
	Ingeniería en Industrias Alimentarias	59	28	31	27	27	0	0	
	Ingeniería Industrial	303	167	136	52	52	0	0	
	Licenciatura en Informática	226	112	114	74	74	0	0	
(Licenciaturas) Totales:		588	307	281	153	153	0	0	
Instalaciones (Ene-Jun 2006)		Becas (Ene-Dic 2006)			Profesores (Agosto 2006)				
Aulas	Talleres	Laboratorios	PRONABES	SEP	Otras	Licenciatura	Maestría	Doctorado	S.N.I.
10	0	0	428	0	74	31	4	0	0
Servicio Social (Ago 2005 - Jun 2006)		92	Residencia Profesional (Ago 2005 - Jun 2006)		0	Personal de Apoyo y Asistencia (Agosto 2006)		35	



Instituto Tecnológico Superior de Lerdo



1995



Acreditado / Reconocido por	Nombre del Programa	Matrícula			Atención a la Demanda		Egresados	Titulados	
		Ago 06 - Ene 07	Por Género		Ago 06 - Ene 07	Ago 06 - Ene 07			
			Hombres	Mujeres					
	Ingeniería Electromecánica	356	348	8	115	115	4	1	
	Ingeniería Electrónica	157	149	8	42	35	2	2	
	Ingeniería en Sistemas Computacionales	501	322	179	126	107	35	22	
	Ingeniería Industrial	589	398	191	162	154	25	34	
	Licenciatura en Informática	367	159	208	83	70	27	7	
(Licenciaturas) Totales:		1,970	1,376	594	528	481	93	66	
Instalaciones (Ene-Jun 2006)			Becas (Ene-Dic 2006)			Profesores (Agosto 2006)			
Aulas	Talleres	Laboratorios	PRONABES	SEP	Otras	Licenciatura	Maestría	Doctorado	S.N.I.
28	0	0	485	0	675	0	26	0	0
Servicio Social (Ago 2005 - Jun 2006)		111	Residencia Profesional (Ago 2005 - Jun 2006)		109	Personal de Apoyo y Asistencia (Agosto 2006)			42

Instituto Tecnológico Superior de Santiago Papasquiaro



1995



Acreditado / Reconocido por	Nombre del Programa	Matrícula			Atención a la Demanda		Egresados	Titulados	
		Ago 06 - Ene 07	Por Género		Ago 06 - Ene 07	Ago 06 - Ene 07			
			Hombres	Mujeres					
	Ingeniería en Industrias Alimentarias	43	17	26	22	13	0	0	
	Ingeniería en Sistemas Computacionales	232	144	88	85	79	10	6	
	Ingeniería Industrial	282	199	83	93	80	19	8	
	Licenciatura en Administración	211	53	158	86	80	26	11	
	Licenciatura en Informática	111	56	55	47	39	7	3	
(Licenciaturas) Totales:		879	469	410	333	291	62	28	
Instalaciones (Ene-Jun 2006)			Becas (Ene-Dic 2006)			Profesores (Agosto 2006)			
Aulas	Talleres	Laboratorios	PRONABES	SEP	Otras	Licenciatura	Maestría	Doctorado	S.N.I.
16	0	1	429	0	395	20	4	1	0
Servicio Social (Ago 2005 - Jun 2006)		88	Residencia Profesional (Ago 2005 - Jun 2006)		99	Personal de Apoyo y Asistencia (Agosto 2006)			35



Instituto Tecnológico de Tlalnepantla



1972



Acreditado / Reconocido por	Nombre del Programa	Matrícula			Atención a la Demanda		Egresados	Titulados	
		Ago 06 - Ene 07	Por Género		Ago 06 - Ene 07	Ago 06 - Ene 07			
			Hombres	Mujeres					
	Ingeniería Eléctrica	198	188	10	49	40	10	7	
	Ingeniería Electromecánica	311	301	10	75	68	33	4	
	Ingeniería en Mecatrónica	171	152	19	117	86	0	0	
	Ingeniería Industrial	814	598	216	166	153	116	48	
	Ingeniería Mecánica	281	272	9	72	61	26	12	
	Licenciatura en Administración	1,070	387	683	373	217	89	32	
	Licenciatura en Informática	950	541	409	318	196	145	72	
(Licenciaturas) Totales:		3,795	2,439	1,356	1,170	821	419	175	
	Maestría en Administración	0	0	0	0	0	19	0	
	Maestría en Ingeniería Industrial	0	0	0	0	0	11	0	
(Posgrados) Totales:		0	0	0	0	0	30	0	
Instalaciones (Ene-Jun 2006)			Becas (Ene-Dic 2006)			Profesores (Agosto 2006)			
Aulas	Talleres	Laboratorios	PRONABES	SEP	Otras	Licenciatura	Maestría	Doctorado	S.N.I.
63	3	8	582	51	0	219	27	3	2
Servicio Social (Ago 2005 - Jun 2006)		665	Residencia Profesional (Ago 2005 - Jun 2006)		735	Personal de Apoyo y Asistencia (Agosto 2006)			202



Instituto Tecnológico de Toluca



1974



Acreditado / Reconocido por	Nombre del Programa	Matrícula			Atención a la Demanda		Egresados	Titulados
		Ago 06 - Ene 07	Por Género		Ago 06 - Ene 07	Ago 06 - Ene 07		
			Hombres	Mujeres				
	Ingeniería Electromecánica	537	512	25	256	120	53	35
	Ingeniería Electrónica	289	253	36	90	80	12	28
	Ingeniería en Mecatrónica	463	408	55	489	80	0	0
	Ingeniería en Sistemas Computacionales	584	472	112	507	118	22	32
	Ingeniería Industrial	654	411	243	590	121	58	24
	Ingeniería Industrial (Abierta)	59	50	9	0	12	9	2
	Ingeniería Química	567	247	320	360	123	34	34
	Licenciatura en Administración	677	291	386	363	119	73	21
(Licenciaturas) Totales:		3,830	2,644	1,186	2,655	773	261	176
	Maestría en C. en C. Computacionales	9	6	3	15	2	7	1
	Maestría en C. en Ingeniería Electrónica	3	3	0	14	0	3	0

Continuación del I.T. de Toluca

	Doctorado en C. en Ingeniería Ambiental	25	7	18	3	0	25	0		
	Doctorado en C de la Computación	3	3	0	0	0	3	1		
	Doctorado en C. en Ingeniería Electrónica	19	19	0	5	3	16	0		
	(Posgrados) Totales:	59	38	21	37	5	54	2		
Instalaciones (Ene-Jun 2006)		Becas (Ene-Dic 2006)			Profesores (Agosto 2006)					
Aulas	Talleres	Laboratorios	PRONABES	SEP	Otras	Licenciatura	Maestría	Doctorado	S.N.I.	
63	3	11	747	263	12	132	44	4	4	
Servicio Social (Ago 2005 - Jun 2006)		747		Residencia Profesional (Ago 2005 - Jun 2006)		623		Personal de Apoyo y Asistencia (Agosto 2006)		117



Instituto Tecnológico Superior de Coacalco
1996

Acreditado / Reconocido por	Nombre del Programa	Matrícula			Atención a la Demanda		Egresados	Titulados		
		Por Programa	Por Género		Aspirantes	Aceptados				
		Ago 06 - Ene 07	Hombres	Mujeres	Ago 06 - Ene 07	Ago 06 - Ene 07	Ene 06 - Jun 06	Ene 06 - Jun 06		
	Ingeniería Ambiental	131	65	66	63	59	0	0		
	Ingeniería Electromecánica	180	167	13	42	39	15	14		
	Ingeniería en Mecatrónica	342	275	67	153	144	0	0		
	Ingeniería en Sistemas Computacionales	705	472	233	222	182	39	29		
	Ingeniería Industrial	535	342	193	161	153	36	46		
	Licenciatura en Administración	531	181	350	206	148	42	31		
	Licenciatura en Informática	39	29	10	41	39	0	0		
	(Licenciaturas) Totales:	2,463	1,531	932	888	764	132	120		
Instalaciones (Ene-Jun 2006)		Becas (Ene-Dic 2006)			Profesores (Agosto 2006)					
Aulas	Talleres	Laboratorios	PRONABES	SEP	Otras	Licenciatura	Maestría	Doctorado	S.N.I.	
42	0	0	631	0	30	75	6	1	0	
Servicio Social (Ago 2005 - Jun 2006)		186		Residencia Profesional (Ago 2005 - Jun 2006)		199		Personal de Apoyo y Asistencia (Agosto 2006)		29



Instituto Tecnológico Superior de Chalco
1998

Acreditado / Reconocido por	Nombre del Programa	Matrícula			Atención a la Demanda		Egresados	Titulados
		Por Programa	Por Género		Aspirantes	Aceptados		
		Ago 06 - Ene 07	Hombres	Mujeres	Ago 06 - Ene 07	Ago 06 - Ene 07	Ene 06 - Jun 06	Ene 06 - Jun 06
	Ingeniería Electrónica	100	94	6	57	38	0	0
	Ingeniería Electromecánica	188	181	7	70	57	25	0
	Ingeniería en Sistemas Computacionales	405	249	156	290	196	0	0
	Ingeniería Industrial	368	232	136	133	78	75	0

(Licenciaturas) Totales:			1,061	756	305	550	369	100	0
Instalaciones (Ene-Jun 2006)			Becas (Ene-Dic 2006)			Profesores (Agosto 2006)			
Aulas	Talleres	Laboratorios	PRONABES	SEP	Otras	Licenciatura	Maestría	Doctorado	S.N.I.
17	0	2	159	0	113	21	4	1	0
Servicio Social (Ago 2005 - Jun 2006)		41	Residencia Profesional (Ago 2005 - Jun 2006)		32	Personal de Apoyo y Asistencia (Agosto 2006)			18



Instituto Tecnológico Superior de Chimalhuacán

2001

Acreditado / Reconocido por	Nombre del Programa	Matrícula			Atención a la Demanda		Egresados	Titulados	
		Por Programa	Por Género		Aspirantes	Aceptados			
		Ago 06 - Ene 07	Hombres	Mujeres	Ago 06 - Ene 07	Ago 06 - Ene 07	Ene 06 - Jun 06	Ene 06 - Jun 06	
	Ingeniería en Mecatrónica	74	63	11	80	51	0	0	
	Ingeniería Industrial (Abierta)	13	9	4	0	0	0	0	
	Ingeniería Industrial	270	184	86	142	65	26	0	
	Ingeniería Química	48	20	28	57	37	0	0	
	Licenciatura en Administración	381	166	215	130	85	49	0	
	Licenciatura en Administración (Abierta)	17	5	12	0	0	0	0	
(Licenciaturas) Totales:		803	447	356	409	238	75	0	
Instalaciones (Ene-Jun 2006)			Becas (Ene-Dic 2006)			Profesores (Agosto 2006)			
Aulas	Talleres	Laboratorios	PRONABES	SEP	Otras	Licenciatura	Maestría	Doctorado	S.N.I.
7	0	0	198	0	421	40	3	1	0
Servicio Social (Ago 2005 - Jun 2006)		168	Residencia Profesional (Ago 2005 - Jun 2006)		62	Personal de Apoyo y Asistencia (Agosto 2006)			17



Instituto Tecnológico Superior de Cuautitlán Izcalli

1997

Acreditado / Reconocido por	Nombre del Programa	Matrícula			Atención a la Demanda		Egresados	Titulados	
		Por Programa	Por Género		Aspirantes	Aceptados			
		Ago 06 - Ene 07	Hombres	Mujeres	Ago 06 - Ene 07	Ago 06 - Ene 07	Ene 06 - Jun 06	Ene 06 - Jun 06	
	Licenciatura en Informática	754	382	372	154	155	39	15	
	Ingeniería Electrónica	145	123	22	79	79	0	0	
	Ingeniería en Sistemas Computacionales	920	668	252	249	200	0	0	
	Ingeniería Industrial	560	431	129	153	137	22	24	
	Licenciatura en Contaduría	630	250	380	186	176	0	0	
(Licenciaturas) Totales:		3,009	1,854	1,155	821	747	61	39	
Instalaciones (Ene-Jun 2006)			Becas (Ene-Dic 2006)			Profesores (Agosto 2006)			
Aulas	Talleres	Laboratorios	PRONABES	SEP	Otras	Licenciatura	Maestría	Doctorado	S.N.I.
45	0	0	505	0	29	70	11	0	0
Servicio Social (Ago 2005 - Jun 2006)		386	Residencia Profesional (Ago 2005 - Jun 2006)		70	Personal de Apoyo y Asistencia (Agosto 2006)			25



Acreditado / Reconocido por	Nombre del Programa	Matrícula			Atención a la Demanda		Egresados	Titulados	
		Por Programa	Por Género		Aspirantes	Aceptados			
		Ago 06 - Ene 07	Hombres	Mujeres	Ago 06 - Ene 07	Ago 06 - Ene 07			
	Ingeniería en Mecatrónica	502	454	48	122	100	0	0	
	Ingeniería Bioquímica	457	151	306	103	97	14	12	
	Ingeniería Electrónica	470	420	50	45	74	36	13	
	Ingeniería en Sistemas Computacionales	1,279	907	372	326	202	77	67	
	Ingeniería Industrial	691	478	213	100	98	49	19	
	Ingeniería Mecánica	86	77	9	1	1	19	19	
	Ingeniería Química	304	139	165	50	36	9	14	
	Licenciatura en Contaduría	903	355	548	318	133	91	53	
	Licenciatura en Informática	1,028	531	497	282	130	77	40	
(Licenciaturas) Totales:		5,720	3,512	2,208	1,347	871	372	237	
	Maestría en C. en Ing. Bioquímica	10	2	8	8	6	2	3	
	Maestría en C. en Ing. Mecatrónica	27	24	3	19	14	13	0	
	Maestría en C. en Ing. Química	8	5	3	4	4	11	0	
	Maestría en Sistemas Computacionales	36	27	9	24	20	8	0	
(Posgrados) Totales:		81	58	23	55	44	34	3	
Instalaciones (Ene-Jun 2006)			Becas (Ene-Dic 2006)			Profesores (Agosto 2006)			
Aulas	Talleres	Laboratorios	PRONABES	SEP	Otras	Licenciatura	Maestría	Doctorado	S.N.I.
75	3	25	932	0	420	98	76	10	5
Servicio Social (Ago 2005 - Jun 2006)		802	Residencia Profesional (Ago 2005 - Jun 2006)		402	Personal de Apoyo y Asistencia (Agosto 2006)			137



Acreditado / Reconocido por	Nombre del Programa	Matrícula			Atención a la Demanda		Egresados	Titulados
		Por Programa	Por Género		Aspirantes	Aceptados		
		Ago 06 - Ene 07	Hombres	Mujeres	Ago 06 - Ene 07	Ago 06 - Ene 07		
	Ingeniería Civil	159	135	24	0	40	0	0
	Ingeniería en Sistemas Computacionales	244	165	79	0	61	0	0
	Ingeniería Industrial	107	84	23	0	22	0	0
	Licenciatura en Administración	257	95	162	0	104	0	0
	Licenciatura en Biología	124	60	64	0	28	0	0
(Licenciaturas) Totales:		891	539	352	0	255	0	0

Continuación del I.T.S. de Huixquilucan

Instalaciones (Ene-Jun 2006)			Becas (Ene-Dic 2006)			Profesores (Agosto 2006)			
Aulas	Talleres	Laboratorios	PRONABES	SEP	Otras	Licenciatura	Maestría	Doctorado	S.N.I.
7	0	1	246	0	106	47	6	0	0
Servicio Social (Ago 2005 - Jun 2006)		53	Residencia Profesional (Ago 2005 - Jun 2006)		25	Personal de Apoyo y Asistencia (Agosto 2006)			19



Instituto Tecnológico Superior de Ixtapaluca
1999

Acreditado / Reconocido por	Nombre del Programa	Matrícula			Atención a la Demanda		Egresados	Titulados	
		Por Programa	Por Género		Aspirantes	Aceptados			
		Ago 06 - Ene 07	Hombres	Mujeres	Ago 06 - Ene 07	Ago 06 - Ene 07	Ene 06 - Jun 06	Ene 06 - Jun 06	
	Ingeniería Electrónica	65	62	3	60	42	0	0	
	Ingeniería en Sistemas Computacionales	244	173	71	132	101	0	0	
	Licenciatura en Informática	309	167	142	148	114	0	7	
(Licenciaturas) Totales:		618	402	216	340	257	0	7	
Instalaciones (Ene-Jun 2006)			Becas (Ene-Dic 2006)			Profesores (Agosto 2006)			
Aulas	Talleres	Laboratorios	PRONABES	SEP	Otras	Licenciatura	Maestría	Doctorado	S.N.I.
7	0	0	290	0	147	37	2	0	0
Servicio Social (Ago 2005 - Jun 2006)		177	Residencia Profesional (Ago 2005 - Jun 2006)		82	Personal de Apoyo y Asistencia (Agosto 2006)			24

Instituto Tecnológico Superior de Jilotepec
1997

Acreditado / Reconocido por	Nombre del Programa	Matrícula			Atención a la Demanda		Egresados	Titulados	
		Por Programa	Por Género		Aspirantes	Aceptados			
		Ago 06 - Ene 07	Hombres	Mujeres	Ago 06 - Ene 07	Ago 06 - Ene 07	Ene 06 - Jun 06	Ene 06 - Jun 06	
	Ingeniería Industrial	207	114	93	75	58	35	5	
	Ingeniería en Sistemas Computacionales	175	102	73	102	83	0	0	
	Ingeniería Mecatrónica	90	76	14	47	38	-	-	
	Ingeniería Civil	50	32	18	63	50	-	-	
	Licenciatura en Administración	90	35	55	98	90	-	-	
	Licenciatura en Informática	268	123	145	126	99	44	62	
(Licenciaturas) Totales:		880	482	398	511	418	79	67	
Instalaciones (Ene-Jun 2006)			Becas (Ene-Dic 2006)			Profesores (Agosto 2006)			
Aulas	Talleres	Laboratorios	PRONABES	SEP	Otras	Licenciatura	Maestría	Doctorado	S.N.I.
14	0	1	378	0	140	-	-	-	0
Servicio Social (Ago 2005 - Jun 2006)		79	Residencia Profesional (Ago 2005 - Jun 2006)		74	Personal de Apoyo y Asistencia (Agosto 2006)			19



**Instituto Tecnológico Superior de
Jocotitlán**



1998



Acreditado / Reconocido por	Nombre del Programa	Matrícula			Atención a la Demanda		Egresados Ene 06 - Jun 06	Titulados Ene 06 - Jun 06	
		Por Programa Ago 06 - Ene 07	Por Género Hombres Mujeres		Aspirantes Ago 06 - Ene 07	Aceptados Ago 06 - Ene 07			
	Ingeniería Electromecánica	334	318	16	112	89	44	14	
	Arquitectura	178	129	49	139	98	0	0	
	Ingeniería en Mecatrónica	170	144	26	123	87	0	0	
	Ingeniería en Sistemas Computacionales	285	169	116	180	137	0	0	
	Ingeniería Industrial	534	330	204	170	128	59	14	
	Licenciatura en Contaduría	79	32	47	91	79	0	0	
(Licenciaturas) Totales:		1,580	1,122	458	815	618	103	28	
Instalaciones (Ene-Jun 2006)		Becas (Ene-Dic 2006)			Profesores (Agosto 2006)				
Aulas	Talleres	Laboratorios	PRONABES	SEP	Otras	Licenciatura	Maestría	Doctorado	S.N.I.
21	0	1	1008	1	1192	41	3	0	0
Servicio Social (Ago 2005 - Jun 2006)		315	Residencia Profesional (Ago 2005 - Jun 2006)		304	Personal de Apoyo y Asistencia (Agosto 2006)		25	



**Instituto Tecnológico Superior de
Oriente del Estado de México**



1997

Acreditado / Reconocido por	Nombre del Programa	Matrícula			Atención a la Demanda		Egresados Ene 06 - Jun 06	Titulados Ene 06 - Jun 06	
		Por Programa Ago 06 - Ene 07	Por Género Hombres Mujeres		Aspirantes Ago 06 - Ene 07	Aceptados Ago 06 - Ene 07			
	Ingeniería Ambiental	54	27	27	28	28	0	0	
	Ingeniería en Sistemas Computacionales	526	347	179	179	140	42	31	
	Ingeniería Industrial	293	191	102	77	75	22	8	
	Licenciatura en Contaduría	462	170	292	153	129	60	42	
(Licenciaturas) Totales:		1,335	735	600	437	372	124	81	
Instalaciones (Ene-Jun 2006)		Becas (Ene-Dic 2006)			Profesores (Agosto 2006)				
Aulas	Talleres	Laboratorios	PRONABES	SEP	Otras	Licenciatura	Maestría	Doctorado	S.N.I.
10	0	0	515	0	390	50	13	1	0
Servicio Social (Ago 2005 - Jun 2006)		141	Residencia Profesional (Ago 2005 - Jun 2006)		154	Personal de Apoyo y Asistencia (Agosto 2006)		16	



San Felipe del Progreso

**Instituto Tecnológico Superior de San
Felipe del Progreso**



2001

Acreditado / Reconocido por	Nombre del Programa	Matrícula			Atención a la Demanda		Egresados Ene 06 - Jun 06	Titulados Ene 06 - Jun 06
		Por Programa Ago 06 - Ene 07	Por Género Hombres Mujeres		Aspirantes Ago 06 - Ene 07	Aceptados Ago 06 - Ene 07		
	Ingeniería Química	110	57	54	81	50	0	0
	Ingeniería Civil	141	120	21	63	42	7	0

Continuación del I.T.S. de San Felipe del Progreso

Licenciatura en Contaduría			55	18	37	62	55	0	0
Licenciatura en Informática			252	127	125	117	78	23	3
(Licenciaturas) Totales:			558	322	237	323	225	30	3
Instalaciones (Ene-Jun 2006)			Becas (Ene-Dic 2006)			Profesores (Agosto 2006)			
Aulas	Talleres	Laboratorios	PRONABES	SEP	Otras	Licenciatura	Maestría	Doctorado	S.N.I.
10	0	0	323	0	115	23	3	0	0
Servicio Social (Ago 2005 - Jun 2006)		49	Residencia Profesional (Ago 2005 - Jun 2006)		46	Personal de Apoyo y Asistencia (Agosto 2006)			16



Instituto Tecnológico Superior de Tlaxiaco



1997

Acreditado / Reconocido por	Nombre del Programa	Matrícula			Atención a la Demanda		Egresados Ene 06 - Jun 06	Titulados Ene 06 - Jun 06	
		Por Programa	Por Género		Aspirantes	Aceptados			
		Ago 06 - Ene 07	Hombres	Mujeres	Ago 06 - Ene 07	Ago 06 - Ene 07			
	Ingeniería Mecánica	359	314	45	111	87	51	6	
	Ingeniería en Sistemas Computacionales	211	130	81	160	121	-	-	
	Licenciatura en Contaduría	386	138	248	144	113	51	16	
(Licenciaturas) Totales:		956	582	374	415	321	102	22	
Instalaciones (Ene-Jun 2006)		Becas (Ene-Dic 2006)			Profesores (Agosto 2006)				
Aulas	Talleres	Laboratorios	PRONABES	SEP	Otras	Licenciatura	Maestría	Doctorado	S.N.I.
15	0	1	297	0	121	54	1	1	0
Servicio Social (Ago 2005 - Jun 2006)		-	Residencia Profesional (Ago 2005 - Jun 2006)		-	Personal de Apoyo y Asistencia (Agosto 2006)			16



Instituto Tecnológico Superior de Valle de Bravo



1999

Acreditado / Reconocido por	Nombre del Programa	Matrícula			Atención a la Demanda		Egresados Ene 06 - Jun 06	Titulados Ene 06 - Jun 06	
		Por Programa	Por Género		Aspirantes	Aceptados			
		Ago 06 - Ene 07	Hombres	Mujeres	Ago 06 - Ene 07	Ago 06 - Ene 07			
	Licenciatura en Administración	352	144	208	118	91	89	32	
	Arquitectura	201	131	70	105	78	0	0	
	Ingeniería Eléctrica	68	66	2	49	36	0	0	
	Ingeniería en Sistemas Computacionales	206	134	72	113	78	50	9	
	Ingeniería Industrial	45	28	17	53	45	0	0	
(Licenciaturas) Totales:		872	503	369	438	328	139	41	
Instalaciones (Ene-Jun 2006)		Becas (Ene-Dic 2006)			Profesores (Agosto 2006)				
Aulas	Talleres	Laboratorios	PRONABES	SEP	Otras	Licenciatura	Maestría	Doctorado	S.N.I.
11	0	1	237	0	246	37	0	0	0
Servicio Social (Ago 2005 - Jun 2006)		67	Residencia Profesional (Ago 2005 - Jun 2006)		51	Personal de Apoyo y Asistencia (Agosto 2006)			26



Instituto Tecnológico Superior de Villa Guerrero



1997

Acreditado / Reconocido por	Nombre del Programa	Matrícula			Atención a la Demanda		Egresados	Titulados	
		Por Programa	Por Género		Aspirantes	Aceptados			
		Ago 06 - Ene 07	Hombres	Mujeres	Ago 06 - Ene 07	Ago 06 - Ene 07	Ene 06 - Jun 06	Ene 06 - Jun 06	
	Arquitectura	135	104	31	93	87	0	0	
	Ingeniería en Industrias Alimentarias	201	69	132	91	76	13	1	
	Ingeniería en Sistemas Computacionales	307	202	105	166	148	0	0	
	Licenciatura en Informática	108	58	50	108	108	-	-	
	Licenciatura en Contaduría	105	41	64	105	105	-	-	
	Licenciatura en Administración	376	136	240	185	167	58	6	
(Licenciaturas) Totales:		1,232	610	622	748	691	71	7	
Instalaciones (Ene-Jun 2006)			Becas (Ene-Dic 2006)			Profesores (Agosto 2006)			
Aulas	Talleres	Laboratorios	PRONABES	SEP	Otras	Licenciatura	Maestría	Doctorado	S.N.I.
7	0	2	421	0	329	44	3	0	0
Servicio Social (Ago 2005 - Jun 2006)		85	Residencia Profesional (Ago 2005 - Jun 2006)		71	Personal de Apoyo y Asistencia (Agosto 2006)		24	



Instituto Tecnológico de Celaya



1958



Acreditado / Reconocido por	Nombre del Programa	Matrícula			Atención a la Demanda		Egresados Ene 06 - Jun 06	Titulados Ene 06 - Jun 06	
		Por Programa	Por Género		Aspirantes	Aceptados			
		Ago 06 - Ene 07	Hombres	Mujeres	Ago 06 - Ene 07	Ago 06 - Ene 07			
	Ingeniería Ambiental	107	38	69	79	39	0	0	
	Ingeniería Bioquímica	481	165	316	171	77	39	34	
	Ingeniería Electrónica	284	272	12	90	39	20	20	
	Ingeniería en Mecatrónica	178	157	21	237	77	0	0	
	Ingeniería en Sistemas Computacionales	512	367	145	204	76	52	34	
	Ingeniería Industrial	584	395	189	273	76	51	30	
	Ingeniería Mecánica	426	421	5	139	77	12	26	
	Ingeniería Química	314	159	155	114	75	25	28	
	Licenciatura en Administración	594	158	436	225	76	31	49	
	Licenciatura en Informática	240	114	126	70	38	20	16	
(Licenciaturas) Totales:		3,720	2,246	1,474	1,602	650	250	237	
	Maestría en C. en Administración	15	6	9	0	0	4	28	
	Maestría en C. en Ing. Administrativa	41	25	16	0	0	8	39	
	Maestría en C. en Ingeniería Bioquímica	30	8	22	5	6	8	3	
	Maestría en C. en Ingeniería Electrónica	12	10	2	10	7	4	4	
	Maestría en C. en Ingeniería Industrial	49	36	13	35	10	8	4	
	Maestría en C. en Ingeniería Mecánica	39	39	0	15	12	4	5	
	Maestría en C. en Ingeniería Química	50	38	12	32	14	12	10	
	Maestría en Gestión Administrativa	55	31	24	0	0	3	5	
	Doctorado en C. en Ingeniería Química	6	4	2	1	1	4	3	
(Posgrados) Totales:		297	197	100	98	50	55	101	
Instalaciones (Ene-Jun 2006)		Becas (Ene-Dic 2006)			Profesores (Agosto 2006)				
Aulas	Talleres	Laboratorios	PRONABES	SEP	Otras	Licenciatura	Maestría	Doctorado	S.N.I.
85	6	35	582	185	140	147	80	33	29
Servicio Social (Ago 2005 - Jun 2006)		631	Residencia Profesional (Ago 2005 - Jun 2006)		588	Personal de Apoyo y Asistencia (Agosto 2006)			172



Instituto Tecnológico de León



1972



Acreditado / Reconocido por	Nombre del Programa	Matrícula			Atención a la Demanda		Egresados Ene 06 - Jun 06	Titulados Ene 06 - Jun 06
		Por Programa	Por Género		Aspirantes	Aceptados		
		Ago 06 - Ene 07	Hombres	Mujeres	Ago 06 - Ene 07	Ago 06 - Ene 07		
	Ingeniería Electromecánica	451	419	32	189	131	12	11
	Ingeniería en Sistemas Computacionales	714	522	192	254	132	60	24
	Ingeniería Industrial	676	468	208	275	130	46	22

Continuación del I. T. de León

Ingeniería Industrial (Abierta)	0	0	0	0	0	0	0	0	
Licenciatura en Administración	819	286	533	207	131	63	80		
Licenciatura en Informática	392	204	188	82	69	43	27		
(Licenciaturas) Totales:	3,052	1,899	1,153	1,007	593	224	164		
Maestría en C. de la Computación	13	9	4	31	5	0	0		
Maestría en Ingeniería Industrial	0	0	0	0	0	3	3		
(Posgrados) Totales:	13	9	4	31	5	3	3		
Instalaciones (Ene-Jun 2006)			Becas (Ene-Dic 2006)			Profesores (Agosto 2006)			
Aulas	Talleres	Laboratorios	PRONABES	SEP	Otras	Licenciatura	Maestría	Doctorado	S.N.I.
44	1	10	242	483	92	133	40	7	4
Servicio Social (Ago 2005 - Jun 2006)		439	Residencia Profesional (Ago 2005 - Jun 2006)		565	Personal de Apoyo y Asistencia (Agosto 2006)			85



Instituto Tecnológico de Roque




Acreditado / Reconocido por	Nombre del Programa	Matrícula			Atención a la Demanda		Egresados	Titulados	
		Por Programa	Por Género		Aspirantes	Aceptados			
		Ago 06 - Ene 07	Hombres	Mujeres	Ago 06 - Ene 07	Ago 06 - Ene 07			Ene 06 - Jun 06
	Ingeniería en Agronomía	302	185	117	126	110	3	0	
	Ingeniería en Industrias Alimentarias	37	12	25	37	37	0	0	
	Licenciatura en Administración	461	163	298	144	113	9	0	
	Licenciatura en Informática	396	235	161	98	85	6	0	
	(Licenciaturas) Totales:	1,196	595	601	405	345	18	0	
	Maestría en C. (animal, suelos, irig, agroec)	9	4	5	0	0	3	0	
	(Posgrados) Totales:	9	4	5	0	0	3	0	
Instalaciones (Ene-Jun 2006)			Becas (Ene-Dic 2006)			Profesores (Agosto 2006)			
Aulas	Talleres	Laboratorios	PRONABES	SEP	Otras	Licenciatura	Maestría	Doctorado	S.N.I.
31	7	12	429	36	0	68	23	6	2
Servicio Social (Ago 2005 - Jun 2006)		193	Residencia Profesional (Ago 2005 - Jun 2006)		185	Personal de Apoyo y Asistencia (Agosto 2006)			114



Instituto Tecnológico Superior de Irapuato

Acreditado / Reconocido por	Nombre del Programa	Matrícula			Atención a la Demanda		Egresados	Titulados
		Por Programa	Por Género		Aspirantes	Aceptados		
		Ago 06 - Ene 07	Hombres	Mujeres	Ago 06 - Ene 07	Ago 06 - Ene 07		
	Ingeniería Bioquímica	304	135	169	127	80	1	0
	Ingeniería Electromecánica	394	385	9	96	74	16	5
	Ingeniería Electrónica	274	252	22	30	73	14	3
	Ingeniería en Materiales	177	109	68	20	72	0	0
	Ingeniería en Mecatrónica	232	210	22	128	76	0	0

Continuación del I.T.S. de Irapuato

	Ingeniería en Sistemas Computacionales	579	422	157	139	144	43	5	
	Ingeniería Industrial	432	313	119	214	102	20	11	
	Licenciatura en Informática	327	138	189	77	82	15	4	
(Licenciaturas) Totales:		2,719	1,964	755	831	703	109	28	
Maestría en C. en Ingeniería Eléctrica		8	6	2	5	5	0	0	
(Posgrados) Totales:		8	6	2	5	5	0	0	
Instalaciones (Ene-Jun 2006)			Becas (Ene-Dic 2006)			Profesores (Agosto 2006)			
Aulas	Talleres	Laboratorios	PRONABES	SEP	Otras	Licenciatura	Maestría	Doctorado	S.N.I.
53	0	0	599	0	196	120	37	10	0
Servicio Social (Ago 2005 - Jun 2006)		1,313	Residencia Profesional (Ago 2005 - Jun 2006)		424	Personal de Apoyo y Asistencia (Agosto 2006)		34	



Instituto Tecnológico Superior de Sur de Guanajuato



1997

Acreditado / Reconocido por	Nombre del Programa	Matrícula			Atención a la Demanda		Egresados	Titulados	
		Por Programa	Por Género		Aspirantes	Aceptados			
		Ago 06 - Ene 07	Hombres	Mujeres	Ago 06 - Ene 07	Ago 06 - Ene 07	Ene 06 - Jun 06	Ene 06 - Jun 06	
	Ingeniería en Sistemas Computacionales	241	199	42	106	80	14	3	
	Ingeniería Industrial	158	118	40	103	66	2	1	
	Ingeniería Técnica Electrónica	80	6	74	0	0	2	0	
	Licenciatura en Informática	135	115	20	90	66	2	7	
(Licenciaturas) Totales:		614	438	176	299	212	20	11	
Instalaciones (Ene-Jun 2006)			Becas (Ene-Dic 2006)			Profesores (Agosto 2006)			
Aulas	Talleres	Laboratorios	PRONABES	SEP	Otras	Licenciatura	Maestría	Doctorado	S.N.I.
20	0	0	150	0	129	-	-	-	0
Servicio Social (Ago 2005 - Jun 2006)		346	Residencia Profesional (Ago 2005 - Jun 2006)		46	Personal de Apoyo y Asistencia (Agosto 2006)		21	



Centro Regional de Optimización y Desarrollo de Equipo de Celaya



1978



Personal (Agosto 2006)				Desarrollo de Tecnología (2006)		
Licenciatura	Maestría	Doctorado	De apoyo y asistencia	Diseño de prototipos	Protopitpos fabricados	Equipos reproducidos
49	8	0	52	2	2	45
Asistencia Técnica (2006)				Capacitación (2006)		
Servicios de Mantenimiento		Proyectos de Instalaciones		Cursos	Asistentes	Horas
501		6		36	170	4163



Instituto Tecnológico de Acapulco



1975



Acreditado / Reconocido por	Nombre del Programa	Matrícula			Atención a la Demanda		Egresados	Titulados	
		Por Programa	Por Género		Aspirantes	Aceptados			
		Ago 06 - Ene 07	Hombres	Mujeres	Ago 06 - Ene 07	Ago 06 - Ene 07			
	Arquitectura	531	397	134	184	111	20	9	
	Ingeniería Bioquímica	320	143	177	118	64	28	9	
	Ingeniería Electromecánica	563	543	20	209	132	44	11	
	Ingeniería en Sistemas Computacionales	842	588	254	438	193	91	31	
	Licenciatura en Administración (abierto)	261	109	152	194	63	5	5	
	Licenciatura en Administración	1,122	385	737	357	228	55	28	
	Licenciatura en Contaduría	123	39	84	48	30	9	3	
	Licenciatura en Contaduría	363	155	208	111	83	13	17	
(Licenciaturas) Totales:		4,125	2,359	1,766	1,659	904	265	113	
Instalaciones (Ene-Jun 2006)			Becas (Ene-Dic 2006)			Profesores (Agosto 2006)			
Aulas	Talleres	Laboratorios	PRONABES	SEP	Otras	Licenciatura	Maestría	Doctorado	S.N.I.
49	3	9	552	199	0	118	49	2	0
Servicio Social (Ago 2005 - Jun 2006)		505	Residencia Profesional (Ago 2005 - Jun 2006)		527	Personal de Apoyo y Asistencia (Agosto 2006)			74



Instituto Tecnológico de Ciudad

Altamirano

1982



Acreditado / Reconocido por	Nombre del Programa	Matrícula			Atención a la Demanda		Egresados	Titulados	
		Por Programa	Por Género		Aspirantes	Aceptados			
		Ago 06 - Ene 07	Hombres	Mujeres	Ago 06 - Ene 07	Ago 06 - Ene 07			
	Ingeniería en Agronomía	68	57	11	17	15	0	0	
	Licenciatura en Administración	319	127	192	93	93	46	0	
	Licenciatura en Biología	232	103	129	71	71	29	0	
	Licenciatura en Contaduría	281	91	190	85	85	55	0	
	Licenciatura en Informática	318	178	140	101	92	35	0	
(Licenciaturas) Totales:		1,218	556	662	367	356	165	0	
Instalaciones (Ene-Jun 2006)			Becas (Ene-Dic 2006)			Profesores (Agosto 2006)			
Aulas	Talleres	Laboratorios	PRONABES	SEP	Otras	Licenciatura	Maestría	Doctorado	S.N.I.
22	2	4	155	84	0	25	8	1	0
Servicio Social (Ago 2005 - Jun 2006)		197	Residencia Profesional (Ago 2005 - Jun 2006)		86	Personal de Apoyo y Asistencia (Agosto 2006)			21



Instituto Tecnológico de Chilpancingo



1984



Acreditado / Reconocido por	Nombre del Programa	Matrícula			Atención a la Demanda		Egresados	Titulados	
		Por Programa	Por Género		Aspirantes	Aceptados			
		Ago 06 - Ene 07	Hombres	Mujeres	Ago 06 - Ene 07	Ago 06 - Ene 07			
	Ingeniería Civil	186	159	27	76	60	12	7	
	Ingeniería en Sistemas Computacionales	315	225	90	189	89	14	0	
	Licenciatura en Administración	476	183	293	175	96	1	10	
	Licenciatura en Contaduría	555	210	345	274	97	66	23	
	Licenciatura en Informática	143	65	78	87	39	18	4	
(Licenciaturas) Totales:		1,675	842	833	801	381	111	44	
Instalaciones (Ene-Jun 2006)			Becas (Ene-Dic 2006)			Profesores (Agosto 2006)			
Aulas	Talleres	Laboratorios	PRONABES	SEP	Otras	Licenciatura	Maestría	Doctorado	S.N.I.
35	2	2	99	169	0	79	25	0	0
Servicio Social (Ago 2005 - Jun 2006)		190	Residencia Profesional (Ago 2005 - Jun 2006)		987	Personal de Apoyo y Asistencia (Agosto 2006)		47	



Instituto Tecnológico de Costa Grande



1988



Acreditado / Reconocido por	Nombre del Programa	Matrícula			Atención a la Demanda		Egresados	Titulados	
		Por Programa	Por Género		Aspirantes	Aceptados			
		Ago 06 - Ene 07	Hombres	Mujeres	Ago 06 - Ene 07	Ago 06 - Ene 07			
	Arquitectura	45	31	14	56	45	0	0	
	Ingeniería Electromecánica	126	118	8	43	37	8	6	
	Ingeniería en Sistemas Computacionales	192	141	51	58	45	48	7	
	Licenciatura en Administración	267	94	173	83	46	21	17	
	Licenciatura en Contaduría	189	73	116	79	45	28	21	
	Licenciatura en Informática	144	58	86	38	36	14	6	
(Licenciaturas) Totales:		963	515	448	357	254	119	57	
Instalaciones (Ene-Jun 2006)			Becas (Ene-Dic 2006)			Profesores (Agosto 2006)			
Aulas	Talleres	Laboratorios	PRONABES	SEP	Otras	Licenciatura	Maestría	Doctorado	S.N.I.
22	0	1	77	36	0	57	8	1	0
Servicio Social (Ago 2005 - Jun 2006)		141	Residencia Profesional (Ago 2005 - Jun 2006)		122	Personal de Apoyo y Asistencia (Agosto 2006)		25	



Instituto Tecnológico de Iguala



1990



Acreditado / Reconocido por	Nombre del Programa	Matrícula			Atención a la Demanda		Egresados	Titulados
		Por Programa	Por Género		Aspirantes	Aceptados		
		Ago 06 - Ene 07	Hombres	Mujeres	Ago 06 - Ene 07	Ago 06 - Ene 07		
	Ingeniería en Sistemas Computacionales	383	260	123	122	115	21	27
	Ingeniería Industrial	159	125	34	49	43	9	37

Continuación del I.T. de Iguala

Licenciatura en Contaduría	457	167	290	143	131	2	55		
Licenciatura en Informática	325	134	191	114	84	29	29		
(Licenciaturas) Totales:	1,324	686	638	428	373	61	148		
Instalaciones (Ene-Jun 2006)			Becas (Ene-Dic 2006)			Profesores (Agosto 2006)			
Aulas	Talleres	Laboratorios	PRONABES	SEP	Otras	Licenciatura	Maestría	Doctorado	S.N.I.
27	1	2	246	173	0	36	21	0	0
Servicio Social (Ago 2005 - Jun 2006)			Residencia Profesional (Ago 2005 - Jun 2006)			Personal de Apoyo y Asistencia (Agosto 2006)			30
									219
									221



Instituto Tecnológico Superior de La Costa Chica



1991

Acreditado / Reconocido por	Nombre del Programa	Matrícula			Atención a la Demanda		Egresados	Titulados	
		Por Programa	Por Género		Aspirantes	Aceptados			
		Ago 06 - Ene 07	Hombres	Mujeres	Ago 06 - Ene 07	Ago 06 - Ene 07	Ene 06 - Jun 06	Ene 06 - Jun 06	
	Ingeniería en Industrias Alimentarias	0	0	0	0	0	0	0	
	Ingeniería Civil	270	238	32	58	58	4	1	
	Licenciatura en Contaduría	283	82	201	81	81	36	12	
	Licenciatura en Informática	585	252	333	185	185	68	9	
(Licenciaturas) Totales:		1,138	572	566	324	324	108	22	
Instalaciones (Ene-Jun 2006)			Becas (Ene-Dic 2006)			Profesores (Agosto 2006)			
Aulas	Talleres	Laboratorios	PRONABES	SEP	Otras	Licenciatura	Maestría	Doctorado	S.N.I.
14	4	1	153	0	630	38	5	0	0
Servicio Social (Ago 2005 - Jun 2006)			Residencia Profesional (Ago 2005 - Jun 2006)			Personal de Apoyo y Asistencia (Agosto 2006)			42
									79
									65



Instituto Tecnológico Superior de La Montaña



1991

Acreditado / Reconocido por	Nombre del Programa	Matrícula			Atención a la Demanda		Egresados	Titulados	
		Por Programa	Por Género		Aspirantes	Aceptados			
		Ago 06 - Ene 07	Hombres	Mujeres	Ago 06 - Ene 07	Ago 06 - Ene 07	Ene 06 - Jun 06	Ene 06 - Jun 06	
	Ingeniería Civil	139	102	37	80	67	7	0	
	Ingeniería en Sistemas Computacionales	244	141	103	126	96	14	4	
	Licenciatura en Administración	241	88	153	130	99	15	7	
	Licenciatura en Contaduría	277	106	171	122	102	28	4	
(Licenciaturas) Totales:		901	437	464	458	364	64	15	
Instalaciones (Ene-Jun 2006)			Becas (Ene-Dic 2006)			Profesores (Agosto 2006)			
Aulas	Talleres	Laboratorios	PRONABES	SEP	Otras	Licenciatura	Maestría	Doctorado	S.N.I.
12	2	1	310	0	912	24	0	0	0
Servicio Social (Ago 2005 - Jun 2006)			Residencia Profesional (Ago 2005 - Jun 2006)			Personal de Apoyo y Asistencia (Agosto 2006)			37
									76
									65



Instituto Tecnológico de Huejutla



1975



Acreditado / Reconocido por	Nombre del Programa	Matrícula			Atención a la Demanda		Egresados	Titulados	
		Ago 06 - Ene 07	Por Género		Ago 06 - Ene 07	Ago 06 - Ene 07			
			Hombres	Mujeres					
	Ingeniería en Agronomía	288	231	57	68	53	50	7	
	Licenciatura en Biología	642	306	336	211	172	87	32	
	Licenciatura en Informática	280	160	120	128	99	0	0	
(Licenciaturas) Totales:		1,210	697	513	407	324	137	39	
Instalaciones (Ene-Jun 2006)		Becas (Ene-Dic 2006)			Profesores (Agosto 2006)				
Aulas	Talleres	Laboratorios	PRONABES	SEP	Otras	Licenciatura	Maestría	Doctorado	S.N.I.
19	5	5	506	91	26	27	15	2	0
Servicio Social (Ago 2005 - Jun 2006)		Residencia Profesional (Ago 2005 - Jun 2006)		129		Personal de Apoyo y Asistencia (Agosto 2006)		30	



Instituto Tecnológico de Pachuca



1975



Acreditado / Reconocido por	Nombre del Programa	Matrícula			Atención a la Demanda		Egresados	Titulados	
		Ago 06 - Ene 07	Por Género		Ago 06 - Ene 07	Ago 06 - Ene 07			
			Hombres	Mujeres					
	Arquitectura	600	394	206	346	78	39	9	
	Ingeniería Civil	301	267	34	166	80	19	7	
	Ingeniería Eléctrica	199	189	10	89	65	8	7	
	Ingeniería en Sistemas Computacionales	503	315	188	390	80	33	23	
	Ingeniería Industrial	337	223	114	162	76	23	20	
	Ingeniería Mecánica	240	227	13	131	74	11	3	
	Ingeniería Química	249	95	154	119	73	30	8	
	Licenciatura en Administración	390	120	270	196	71	20	23	
	Licenciatura en Informática	259	93	166	90	38	32	8	
(Licenciaturas) Totales:		3,078	1,923	1,155	1,689	635	215	108	
	Maestría en Admon. Recursos Humanos	33	12	21	0	0	16	0	
	Maestría en Ingeniería Industrial	17	13	4	0	0	15	1	
	Maestría en Sistemas Computacionales	22	12	10	0	0	20	1	
(Posgrados) Totales:		72	37	35	0	0	51	2	
	Especialización en Ingeniería Ambiental	0	0	0	0	0	0	0	
(Especialización) Totales:		0	0	0	0	0	0	0	
Instalaciones (Ene-Jun 2006)		Becas (Ago 06 - Jun 07)			Profesores (Agosto 2006)				
Aulas	Talleres	Laboratorios	PRONABES	SEP	Otras	Licenciatura	Maestría	Doctorado	S.N.I.
84	14	17	188	154	0	169	24	4	0
Servicio Social (Ago 2005 - Jun 2006)		Residencia Profesional (Ago 2005 - Jun 2006)		381		Personal de Apoyo y Asistencia (Agosto 2006)		127	



2000



Acreditado / Reconocido por	Nombre del Programa	Matrícula			Atención a la Demanda		Egresados	Titulados	
		Por Programa	Por Género		Aspirantes	Aceptados			
		Ago 06 - Ene 07	Hombres	Mujeres	Ago 06 - Ene 07	Ago 06 - Ene 07			
	Ingeniería Electromecánica	75	72	3	27	17	0	0	
	Ingeniería en Sistemas Computacionales	117	69	48	32	24	2	0	
	Ingeniería Industrial	124	77	47	34	19	3	0	
	Licenciatura en Administración	186	46	140	58	43	3	0	
(Licenciaturas) Totales:		502	264	238	151	103	8	0	
Instalaciones (Ene-Jun 2006)		Becas (Ene-Dic 2006)			Profesores (Agosto 2006)				
Aulas	Talleres	Laboratorios	PRONABES	SEP	Otras	Licenciatura	Maestría	Doctorado	S.N.I.
21	0	1	238	0	232	27	3	0	0
Servicio Social (Ago 2005 - Jun 2006)		Residencia Profesional (Ago 2005 - Jun 2006)		59		Personal de Apoyo y Asistencia (Agosto 2006)		17	



ZM

2000

Acreditado / Reconocido por	Nombre del Programa	Matrícula			Atención a la Demanda		Egresados	Titulados	
		Por Programa	Por Género		Aspirantes	Aceptados			
		Ago 06 - Ene 07	Hombres	Mujeres	Ago 06 - Ene 07	Ago 06 - Ene 07			
	Ingeniería en Industrias Alimentarias	259	82	177	109	80	27	7	
	Ingeniería Electromecánica	352	334	18	138	102	18	0	
	Ingeniería en Sistemas Computacionales	339	189	150	189	142	0	0	
	Ingeniería Industrial	387	260	127	164	114	69	6	
	Licenciatura en Informática	310	103	207	121	78	81	15	
(Licenciaturas) Totales:		1,647	968	679	721	516	195	28	
Instalaciones (Ene-Jun 2006)		Becas (Ene-Dic 2006)			Profesores (Agosto 2006)				
Aulas	Talleres	Laboratorios	PRONABES	SEP	Otras	Licenciatura	Maestría	Doctorado	S.N.I.
21	3	1	224	0	910	68	4	0	0
Servicio Social (Ago 2005 - Jun 2006)		Residencia Profesional (Ago 2005 - Jun 2006)		275		Personal de Apoyo y Asistencia (Agosto 2006)		27	



2000

Acreditado / Reconocido por	Nombre del Programa	Matrícula			Atención a la Demanda		Egresados	Titulados
		Por Programa	Por Género		Aspirantes	Aceptados		
		Ago 06 - Ene 07	Hombres	Mujeres	Ago 06 - Ene 07	Ago 06 - Ene 07		
	Ingeniería Civil	198	159	39	65	57	14	0
	Ingeniería Electromecánica	115	108	7	42	39	8	0

Continuación del I.T.S. de Apan

Ingeniería en Industrias Alimentarias			138	46	92	58	48	2	0
Ingeniería en Sistemas Computacionales			297	169	128	105	91	13	1
(Licenciaturas) Totales:			748	482	266	270	235	37	1
Instalaciones (Ene-Jun 2006)			Becas (Ene-Dic 2006)			Profesores (Agosto 2006)			
Aulas	Talleres	Laboratorios	PRONABES	SEP	Otras	Licenciatura	Maestría	Doctorado	S.N.I.
20	0	0	168	0	170	19	6	1	0
Servicio Social (Ago 2005 - Jun 2006)		-	Residencia Profesional (Ago 2005 - Jun 2006)		-	Personal de Apoyo y Asistencia (Agosto 2006)			17



Instituto Tecnológico de Ciudad Guzmán



1973



Acreditado / Reconocido por	Nombre del Programa	Matrícula			Atención a la Demanda		Egresados	Titulados	
		Ago 06 - Ene 07	Por Género		Ago 06 - Ene 07	Ago 06 - Ene 07			
			Hombres	Mujeres					
	Arquitectura	263	190	73	174	133	0	0	
	Ingeniería Mecánica	321	310	11	86	73	17	8	
	Ingeniería Ambiental	74	41	33	44	32	0	0	
	Ingeniería Eléctrica	155	147	8	45	40	2	7	
	Ingeniería Electrónica	344	318	26	81	65	16	16	
	Ingeniería en Sistemas Computacionales	419	257	162	132	105	20	18	
	Ingeniería Industrial	419	270	149	140	119	39	32	
	Licenciatura en Administración	515	191	324	159	123	8	42	
	Licenciatura en Contaduría	445	104	341	147	122	12	62	
	Licenciatura en Informática	233	121	112	54	46	16	22	
(Licenciaturas) Totales:		3,188	1,949	1,239	1,062	858	130	207	
	Maestría en C. en C. Computacionales	6	4	2	0	0	4	4	
	Maestría en Ingeniería Electrónica	0	0	0	0	0	2	2	
(Posgrados) Totales:		6	4	2	0	0	6	6	
Instalaciones (Ene-Jun 2006)			Becas (Ene-Dic 2006)			Profesores (Agosto 2006)			
Aulas	Talleres	Laboratorios	PRONABES	SEP	Otras	Licenciatura	Maestría	Doctorado	S.N.I.
50	2	7	700	176	0	63	49	4	1
Servicio Social (Ago 2005 - Jun 2006)		514	Residencia Profesional (Ago 2005 - Jun 2006)		399	Personal de Apoyo y Asistencia (Agosto 2006)			94



Instituto Tecnológico de Ocotlán



1991



Acreditado / Reconocido por	Nombre del Programa	Matrícula			Atención a la Demanda		Egresados	Titulados	
		Ago 06 - Ene 07	Por Género		Ago 06 - Ene 07	Ago 06 - Ene 07			
			Hombres	Mujeres					
	Ingeniería Electromecánica	183	180	3	62	56	20	7	
	Ingeniería en Sistemas Computacionales	96	74	22	40	36	0	0	
	Ingeniería Industrial	157	133	24	40	37	8	3	
	Licenciatura en Administración	92	30	62	58	54	0	0	
	Licenciatura en Contaduría	210	49	161	52	47	45	31	
	Licenciatura en Informática	123	70	53	24	20	9	9	
(Licenciaturas) Totales:		861	536	325	276	250	82	50	
Instalaciones (Ene-Jun 2006)			Becas (Ene-Dic 2006)			Profesores (Agosto 2006)			
Aulas	Talleres	Laboratorios	PRONABES	SEP	Otras	Licenciatura	Maestría	Doctorado	S.N.I.
20	0	4	163	83	0	29	15	3	0
Servicio Social (Ago 2005 - Jun 2006)		93	Residencia Profesional (Ago 2005 - Jun 2006)		111	Personal de Apoyo y Asistencia (Agosto 2006)			27

Instituto Tecnológico de Tlajomulco

1982


Acreditado / Reconocido por	Nombre del Programa	Matrícula			Atención a la Demanda		Egresados	Titulados	
		Por Programa	Por Género		Aspirantes	Aceptados			
		Ago 06 - Ene 07	Hombres	Mujeres	Ago 06 - Ene 07	Ago 06 - Ene 07	Ene 06 - Jun 06	Ene 06 - Jun 06	
	Ingeniería en Agronomía	178	148	30	67	54	14	5	
	Licenciatura en Informática	189	117	72	52	52	70	21	
(Licenciaturas) Totales:		367	265	102	119	106	84	26	
	Maestría en Agrobiotecnología	14	6	8	4	0	3	0	
	Doctorado Agrobiotecnología	6	5	1	0	0	0	0	
(Posgrados) Totales:		20	11	9	4	0	3	0	
Instalaciones (Ene-Jun 2006)		Becas (Ene-Dic 2006)			Profesores (Agosto 2006)				
Aulas	Talleres	Laboratorios	PRONABES	SEP	Otras	Licenciatura	Maestría	Doctorado	S.N.I.
17	2	13	191	0	0	20	18	8	4
Servicio Social (Ago 2005 - Jun 2006)		Residencia Profesional (Ago 2005 - Jun 2006)				Personal de Apoyo y Asistencia (Agosto 2006)			
				61				21	

Instituto Tecnológico Superior de Arandas

2000

Acreditado / Reconocido por	Nombre del Programa	Matrícula			Atención a la Demanda		Egresados	Titulados	
		Por Programa	Por Género		Aspirantes	Aceptados			
		Ago 06 - Ene 07	Hombres	Mujeres	Ago 06 - Ene 07	Ago 06 - Ene 07	Ene 06 - Jun 06	Ene 06 - Jun 06	
	Ingeniería en Industrias Alimentarias	49	20	29	27	19	0	0	
	Ingeniería en Sistemas Computacionales	110	72	38	25	15	26	12	
	Ingeniería Industrial	134	87	47	31	28	11	10	
	Licenciatura en Administración	36	15	21	54	36	0	0	
(Licenciaturas) Totales:		329	194	135	137	98	37	22	
Instalaciones (Ene-Jun 2006)		Becas (Ene-Dic 2006)			Profesores (Agosto 2006)				
Aulas	Talleres	Laboratorios	PRONABES	SEP	Otras	Licenciatura	Maestría	Doctorado	S.N.I.
13	0	0	122	0	220	33	5	0	0
Servicio Social (Ago 2005 - Jun 2006)		Residencia Profesional (Ago 2005 - Jun 2006)				Personal de Apoyo y Asistencia (Agosto 2006)			
				-				18	

Instituto Tecnológico Superior de Chapala

2000

Acreditado / Reconocido por	Nombre del Programa	Matrícula			Atención a la Demanda		Egresados	Titulados
		Por Programa	Por Género		Aspirantes	Aceptados		
		Ago 06 - Ene 07	Hombres	Mujeres	Ago 06 - Ene 07	Ago 06 - Ene 07	Ene 06 - Jun 06	Ene 06 - Jun 06
	Ingeniería Electrónica	64	58	6	21	20	9	1
	Ingeniería en Sistemas Computacionales	160	103	57	59	53	30	7
	Ingeniería Industrial	80	60	20	20	18	0	0
(Licenciaturas) Totales:		304	221	83	100	91	39	8

Continuación del I.T.S. de Chalapa

Instalaciones (Ene-Jun 2006)			Becas (Ene-Dic 2006)			Profesores (Agosto 2006)			
Aulas	Talleres	Laboratorios	PRONABES	SEP	Otras	Licenciatura	Maestría	Doctorado	S.N.I.
7	0	0	159	0	272	20	7	3	0
Servicio Social (Ago 2005 - Jun 2006)		41	Residencia Profesional (Ago 2005 - Jun 2006)		32	Personal de Apoyo y Asistencia (Agosto 2006)			18



Instituto Tecnológico Superior de Cihuatlán



2003

Acreditado / Reconocido por	Nombre del Programa	Matrícula			Atención a la Demanda		Egresados	Titulados	
		Por Programa	Por Género		Aspirantes	Aceptados			
		Ago 06 - Ene 07	Hombres	Mujeres	Ago 06 - Ene 07	Ago 06 - Ene 07	Ene 06 - Jun 06	Ene 06 - Jun 06	
	Ingeniería en Industrias Alimentarias	25	18	7	17	9	0	0	
	Licenciatura en Administración	116	40	76	91	64	0	0	
(Licenciaturas) Totales:		141	58	83	108	73	0	0	
Instalaciones (Ene-Jun 2006)			Becas (Ene-Dic 2006)			Profesores (Agosto 2006)			
Aulas	Talleres	Laboratorios	PRONABES	SEP	Otras	Licenciatura	Maestría	Doctorado	S.N.I.
7	0	0	54	0	14	18	0	0	0
Servicio Social (Ago 2005 - Jun 2006)		-	Residencia Profesional (Ago 2005 - Jun 2006)		-	Personal de Apoyo y Asistencia (Agosto 2006)			35



Instituto Tecnológico Superior de El Grullo



2002

Acreditado / Reconocido por	Nombre del Programa	Matrícula			Atención a la Demanda		Egresados	Titulados	
		Por Programa	Por Género		Aspirantes	Aceptados			
		Ago 06 - Ene 07	Hombres	Mujeres	Ago 06 - Ene 07	Ago 06 - Ene 07	Ene 06 - Jun 06	Ene 06 - Jun 06	
	Ingeniería Electromecánica	67	67	0	36	30	0	0	
	Licenciatura en Informática	142	71	71	49	41	0	0	
(Licenciaturas) Totales:		209	138	71	85	71	0	0	
Instalaciones (Ene-Jun 2006)			Becas (Ene-Dic 2006)			Profesores (Agosto 2006)			
Aulas	Talleres	Laboratorios	PRONABES	SEP	Otras	Licenciatura	Maestría	Doctorado	S.N.I.
7	0	0	81	0	53	22	1	0	0
Servicio Social (Ago 2005 - Jun 2006)		18	Residencia Profesional (Ago 2005 - Jun 2006)		-	Personal de Apoyo y Asistencia (Agosto 2006)			35



Instituto Tecnológico Superior de Lagos de Moreno



2000

Acreditado / Reconocido por	Nombre del Programa	Matrícula			Atención a la Demanda		Egresados	Titulados
		Por Programa	Por Género		Aspirantes	Aceptados		
		Ago 06 - Ene 07	Hombres	Mujeres	Ago 06 - Ene 07	Ago 06 - Ene 07	Ene 06 - Jun 06	Ene 06 - Jun 06
	Ingeniería Electromecánica	110	107	3	47	33	25	6
	Ingeniería en Sistemas Computacionales	113	70	43	43	29	32	13
	Ingeniería Industrial	161	82	79	48	38	0	0
(Licenciaturas) Totales:		384	259	125	138	100	57	19

Continuación del I.T.S. de Lagos de Moreno

Instalaciones (Ene-Jun 2006)			Becas (Ene-Dic 2006)			Profesores (Agosto 2006)			
Aulas	Talleres	Laboratorios	PRONABES	SEP	Otras	Licenciatura	Maestría	Doctorado	S.N.I.
15	0	0	114	0	387	17	4	0	0
Servicio Social (Ago 2005 - Jun 2006)		36	Residencia Profesional (Ago 2005 - Jun 2006)		33	Personal de Apoyo y Asistencia (Agosto 2006)			18



Instituto Tecnológico Superior de Puerto Vallarta
1999

Acreditado / Reconocido por	Nombre del Programa	Matrícula			Atención a la Demanda		Egresados	Titulados
		Por Programa	Por Género		Aspirantes	Aceptados		
		Ago 06 - Ene 07	Hombres	Mujeres	Ago 06 - Ene 07	Ago 06 - Ene 07	Ene 06 - Jun 06	Ene 06 - Jun 06
	Ingeniería Electromecánica	240	235	5	124	87	8	2
	Arquitectura	254	171	83	109	101	0	0
	Ingeniería en Sistemas Computacionales	303	234	69	123	104	20	7
	Licenciatura en Administración	558	210	348	278	220	31	21
	Licenciatura en Informática	93	51	42	56	40	0	0
(Licenciaturas) Totales:		1,448	901	547	690	552	59	30

Instalaciones (Ene-Jun 2006)			Becas (Ene-Dic 2006)			Profesores (Agosto 2006)			
Aulas	Talleres	Laboratorios	PRONABES	SEP	Otras	Licenciatura	Maestría	Doctorado	S.N.I.
30	0	0	203	0	553	-	-	-	0
Servicio Social (Ago 2005 - Jun 2006)		-	Residencia Profesional (Ago 2005 - Jun 2006)		-	Personal de Apoyo y Asistencia (Agosto 2006)			36



Instituto Tecnológico Superior de Tamazula de Gordiano
2004

Acreditado / Reconocido por	Nombre del Programa	Matrícula			Atención a la Demanda		Egresados	Titulados
		Por Programa	Por Género		Aspirantes	Aceptados		
		Ago 06 - Ene 07	Hombres	Mujeres	Ago 06 - Ene 07	Ago 06 - Ene 07	Ene 06 - Jun 06	Ene 06 - Jun 06
	Ingeniería Electromecánica	71	69	2	50	34	0	0
	Ingeniería en Industrias Alimentarias	44	15	29	28	19	0	0
(Licenciaturas) Totales:		115	84	31	78	53	0	0

Instalaciones (Ene-Jun 2006)			Becas (Ene-Dic 2006)			Profesores (Agosto 2006)			
Aulas	Talleres	Laboratorios	PRONABES	SEP	Otras	Licenciatura	Maestría	Doctorado	S.N.I.
0	0	0	36	0	19	8	2	0	0
Servicio Social (Ago 2005 - Jun 2006)		-	Residencia Profesional (Ago 2005 - Jun 2006)		-	Personal de Apoyo y Asistencia (Agosto 2006)			35



Instituto Tecnológico Superior de Tequila
2001

Acreditado / Reconocido por	Nombre del Programa	Matrícula			Atención a la Demanda		Egresados	Titulados
		Por Programa	Por Género		Aspirantes	Aceptados		
		Ago 06 - Ene 07	Hombres	Mujeres	Ago 06 - Ene 07	Ago 06 - Ene 07	Ene 06 - Jun 06	Ene 06 - Jun 06
	Ingeniería Electromecánica	72	67	5	8	0	2	0

Continuación del I.T.S. de Tequila

Ingeniería Industrial	221	170	51	74	68	0	0		
Licenciatura en Informática	223	112	111	70	60	9	0		
(Licenciaturas) Totales:	516	349	167	152	128	11	0		
Instalaciones (Ene-Jun 2006)			Becas (Ene-Dic 2006)			Profesores (Agosto 2006)			
Aulas	Talleres	Laboratorios	PRONABES	SEP	Otras	Licenciatura	Maestría	Doctorado	S.N.I.
17	0	0	112	0	0	-	-	-	0
Servicio Social (Ago 2005 - Jun 2006)		-	Residencia Profesional (Ago 2005 - Jun 2006)		-	Personal de Apoyo y Asistencia (Agosto 2006)			35



Instituto Tecnológico Superior de Zapopan
1999

Acreditado / Reconocido por	Nombre del Programa	Matrícula			Atención a la Demanda		Egresados Ene 06 - Jun 06	Titulados Ene 06 - Jun 06	
		Por Programa Ago 06 - Ene 07	Por Género Hombres Mujeres		Aspirantes Ago 06 - Ene 07	Aceptados Ago 06 - Ene 07			
	Ingeniería Electromecánica	226	222	4	49	48	4	2	
	Ingeniería Electrónica	170	166	4	31	28	7	6	
	Ingeniería en Sistemas Computacionales	366	303	63	84	84	14	1	
	Ingeniería Industrial	267	231	36	48	45	21	2	
(Licenciaturas) Totales:		1,029	922	107	212	205	46	11	
	Mtr. en C. en Ingeniería Mecatrónica	0	0	0	0	0	0	0	
(Posgrados) Totales:		0	0	0	0	0	0	0	
Instalaciones (Ene-Jun 2006)			Becas (Ene-Dic 2006)			Profesores (Agosto 2006)			
Aulas	Talleres	Laboratorios	PRONABES	SEP	Otras	Licenciatura	Maestría	Doctorado	S.N.I.
21	0	0	42	0	150	28	35	2	0
Servicio Social (Ago 2005 - Jun 2006)		67	Residencia Profesional (Ago 2005 - Jun 2006)		81	Personal de Apoyo y Asistencia (Agosto 2006)			19



Instituto Tecnológico Superior de Zapotlanejo
2003

Acreditado / Reconocido por	Nombre del Programa	Matrícula			Atención a la Demanda		Egresados Ene 06 - Jun 06	Titulados Ene 06 - Jun 06	
		Por Programa Ago 06 - Ene 07	Por Género Hombres Mujeres		Aspirantes Ago 06 - Ene 07	Aceptados Ago 06 - Ene 07			
	Ingeniería Industrial	40	28	12	19	16	0	0	
	Licenciatura en Informática	52	23	29	31	26	0	0	
(Licenciaturas) Totales:		92	51	41	50	42	0	0	
Instalaciones (Ene-Jun 2006)			Becas (Ene-Dic 2006)			Profesores (Agosto 2006)			
Aulas	Talleres	Laboratorios	PRONABES	SEP	Otras	Licenciatura	Maestría	Doctorado	S.N.I.
0	0	0	43	0	15	11	3	0	0
Servicio Social (Ago 2005 - Jun 2006)		-	Residencia Profesional (Ago 2005 - Jun 2006)		-	Personal de Apoyo y Asistencia (Agosto 2006)			35



Instituto Tecnológico de Jiquilpán



1977



Acreditado / Reconocido por	Nombre del Programa	Matrícula			Atención a la Demanda		Egresados Ene 06 - Jun 06	Titulados Ene 06 - Jun 06	
		Por Programa	Por Género		Aspirantes	Aceptados			
		Ago 06 - Ene 07	Hombres	Mujeres	Ago 06 - Ene 07	Ago 06 - Ene 07			
	Arquitectura	256	184	72	88	76	0	0	
	Ingeniería Bioquímica	172	82	90	54	65	17	5	
	Ingeniería en Sistemas Computacionales	252	178	74	93	64	20	11	
	Ingeniería Industrial	198	155	43	55	44	14	9	
	Licenciatura en Administración	417	151	266	125	113	22	22	
	Licenciatura en Contaduría	204	74	130	53	52	2	24	
	Licenciatura en Informática	207	115	92	57	52	15	15	
(Licenciaturas) Totales:		1,706	939	767	525	466	90	86	
Instalaciones (Ene-Jun 2006)			Becas (Ene-Dic 2006)			Profesores (Agosto 2006)			
Aulas	Talleres	Laboratorios	PRONABES	SEP	Otras	Licenciatura	Maestría	Doctorado	S.N.I.
33	3	9	374	170	0	87	14	1	0
Servicio Social (Ago 2005 - Jun 2006)		253	Residencia Profesional (Ago 2005 - Jun 2006)		221	Personal de Apoyo y Asistencia (Agosto 2006)			71



Instituto Tecnológico de La Piedad



1991



Acreditado / Reconocido por	Nombre del Programa	Matrícula			Atención a la Demanda		Egresados Ene 06 - Jun 06	Titulados Ene 06 - Jun 06	
		Por Programa	Por Género		Aspirantes	Aceptados			
		Ago 06 - Ene 07	Hombres	Mujeres	Ago 06 - Ene 07	Ago 06 - Ene 07			
	Ingeniería Electrónica	110	103	7	51	41	3	1	
	Ingeniería en Sistemas Computacionales	227	163	64	81	61	4	14	
	Ingeniería Industrial	153	113	40	61	40	3	9	
	Licenciatura en Administración	335	109	226	114	86	2	33	
	Licenciatura en Informática	140	70	70	44	29	16	7	
(Licenciaturas) Totales:		965	558	407	351	257	28	64	
Instalaciones (Ene-Jun 2006)			Becas (Ene-Dic 2006)			Profesores (Agosto 2006)			
Aulas	Talleres	Laboratorios	PRONABES	SEP	Otras	Licenciatura	Maestría	Doctorado	S.N.I.
28	0	3	322	116	45	34	16	1	1
Servicio Social (Ago 2005 - Jun 2006)		93	Residencia Profesional (Ago 2005 - Jun 2006)		126	Personal de Apoyo y Asistencia (Agosto 2006)			26



Instituto Tecnológico de Lázaro Cardenas



1987



Acreditado / Reconocido por	Nombre del Programa	Matrícula			Atención a la Demanda		Egresados Ene 06 - Jun 06	Titulados Ene 06 - Jun 06
		Por Programa	Por Género		Aspirantes	Aceptados		
		Ago 06 - Ene 07	Hombres	Mujeres	Ago 06 - Ene 07	Ago 06 - Ene 07		
	Ingeniería Electromecánica	164	156	8	65	48	10	2

Continuación del I.T.S. de Lázaro Cardenas

Ingeniería Electrónica	342	307	35	100	98	22	19		
Ingeniería en Sistemas Computacionales	423	260	163	109	101	15	48		
Ingeniería Industrial	272	181	91	125	106	8	0		
Ingeniería Química	210	84	126	109	101	2	9		
Licenciatura en Administración (Abierta)	146	58	88	60	53	1	4		
Licenciatura en Administración	352	112	240	137	109	3	6		
Licenciatura en Contaduría	210	66	144	66	53	5	12		
(Licenciaturas) Totales:	2,119	1,224	895	771	669	66	100		
Instalaciones (Ene-Jun 2006)	Becas (Ene-Dic 2006)			Profesores (Agosto 2006)					
Aulas	Talleres	Laboratorios	PRONABES	SEP	Otras	Licenciatura	Maestría	Doctorado	S.N.I.
29	3	11	406	73	0	53	26	0	0
Servicio Social (Ago 2005 - Jun 2006)		183	Residencia Profesional (Ago 2005 - Jun 2006)		238	Personal de Apoyo y Asistencia (Agosto 2006)			38



Instituto Tecnológico de Morelia



1965



Acreditado / Reconocido por	Nombre del Programa	Matrícula			Atención a la Demanda		Egresados	Titulados
		Por Programa	Por Género		Aspirantes	Aceptados		
		Ago 06 - Ene 07	Hombres	Mujeres	Ago 06 - Ene 07	Ago 06 - Ene 07	Ene 06 - Jun 06	Ene 06 - Jun 06
	Ingeniería Bioquímica	236	92	144	126	39	21	17
	Ingeniería Eléctrica	222	202	20	53	37	20	11
	Ingeniería Electrónica	351	324	27	133	39	23	28
	Ingeniería en Materiales	186	136	50	27	33	9	14
	Ingeniería en Sistemas Computacionales	466	359	107	292	67	54	24
	Ingeniería Industrial	404	266	138	179	76	40	48
	Ingeniería Mecánica	329	320	9	157	79	14	25
	Licenciatura en Administración (Abierta)	392	206	186	160	99	21	5
	Licenciatura en Administración	601	212	389	327	80	43	61
	Licenciatura en Contaduría (Abierta)	254	80	174	63	37	9	7
	Licenciatura en Informática	237	136	101	92	39	18	11
(Licenciaturas) Totales:		3,678	2,333	1,345	1,609	625	272	251
	Maestría en C. Computacionales	31	22	9	0	0	1	1
	Maestría en C. en Ingeniería Eléctrica	50	47	3	19	9	8	8
	Maestría en C. en Ingeniería Electrónica	8	8	0	0	0	0	0
	Maestría en C. en Ingeniería Mecánica	29	26	3	0	0	10	10
	Maestría en C. en Materiales	0	0	0	0	0	1	1
	Maestría en C. en Metalurgia	25	21	4	7	7	2	2
	Doctorado en C. en Ingeniería Eléctrica	6	6	0	0	0	0	0
(Posgrados) Totales:		149	130	19	26	16	22	22

Instalaciones (Ene-Jun 2006)			Becas (Ene-Dic 2006)			Profesores (Agosto 2006)			
Aulas	Talleres	Laboratorios	PRONABES	SEP	Otras	Licenciatura	Maestría	Doctorado	S.N.I.
62	6	37	382	162	0	185	68	33	12
Servicio Social (Ago 2005 - Jun 2006)		609	Residencia Profesional (Ago 2005 - Jun 2006)		626	Personal de Apoyo y Asistencia (Agosto 2006)			148



Instituto Tecnológico de Zitácuaro



1991



Acreditado / Reconocido por	Nombre del Programa	Matrícula			Atención a la Demanda		Egresados	Titulados	
		Ago 06 - Ene 07	Por Género		Ago 06 - Ene 07	Ago 06 - Ene 07			
			Hombres	Mujeres			Aspirantes	Aceptados	
	Ingeniería en Sistemas Computacionales	174	125	49	49	43	15	6	
	Ingeniería Industrial	296	226	70	86	82	13	4	
	Licenciatura en Administración	226	87	139	72	72	27	13	
	Licenciatura en Contaduría	181	62	119	39	39	20	14	
	Licenciatura en Informática	132	66	66	44	44	6	2	
(Licenciaturas) Totales:		1,009	566	443	290	280	81	39	
Instalaciones (Ene-Jun 2006)			Becas (Ene-Dic 2006)			Profesores (Agosto 2006)			
Aulas	Talleres	Laboratorios	PRONABES	SEP	Otras	Licenciatura	Maestría	Doctorado	S.N.I.
22	0	1	432	156	48	34	10	1	0
Servicio Social (Ago 2005 - Jun 2006)		180	Residencia Profesional (Ago 2005 - Jun 2006)		144	Personal de Apoyo y Asistencia (Agosto 2006)			24



Instituto Tecnológico del Valle de

Morelia

1975



Acreditado / Reconocido por	Nombre del Programa	Matrícula			Atención a la Demanda		Egresados	Titulados	
		Ago 06 - Ene 07	Por Género		Ago 06 - Ene 07	Ago 06 - Ene 07			
			Hombres	Mujeres			Aspirantes	Aceptados	
	Ingeniería en Agronomía	259	189	70	88	73	49	22	
	Ingeniería Forestal	57	43	14	16	15	12	0	
	Licenciatura en Administración	347	141	206	85	73	51	7	
(Licenciaturas) Totales:		663	373	290	189	161	112	29	
Instalaciones (Ene-Jun 2006)			Becas (Ene-Dic 2006)			Profesores (Agosto 2006)			
Aulas	Talleres	Laboratorios	PRONABES	SEP	Otras	Licenciatura	Maestría	Doctorado	S.N.I.
28	8	8	365	25	0	38	17	1	0
Servicio Social (Ago 2005 - Jun 2006)		96	Residencia Profesional (Ago 2005 - Jun 2006)		111	Personal de Apoyo y Asistencia (Agosto 2006)			62

Instituto Tecnológico Superior de Apatzingán



1994

Acreditado / Reconocido por	Nombre del Programa	Matrícula			Atención a la Demanda		Egresados	Titulados	
		Ago 06 - Ene 07	Por Género		Ago 06 - Ene 07	Ago 06 - Ene 07			
			Hombres	Mujeres					
	Ingeniería Civil	114	89	25	45	45	0	0	
	Ingeniería Bioquímica	155	72	83	50	50	12	3	
	Ingeniería en Sistemas Computacionales	273	202	71	82	82	47	20	
	Ingeniería Industrial	217	147	70	64	64	100	55	
	Licenciatura en Contaduría	365	136	229	90	90	193	136	
	Licenciatura en Informática	399	192	207	119	119	261	134	
(Licenciaturas) Totales:		1,523	838	685	450	450	613	348	
Instalaciones (Ene-Jun 2006)			Becas (Ene-Dic 2006)			Profesores (Agosto 2006)			
Aulas	Talleres	Laboratorios	PRONABES	SEP	Otras	Licenciatura	Maestría	Doctorado	S.N.I.
21	0	2	552	0	49	52	9	0	0
Servicio Social (Ago 2005 - Jun 2006)		151	Residencia Profesional (Ago 2005 - Jun 2006)		119	Personal de Apoyo y Asistencia (Agosto 2006)			26



Instituto Tecnológico Superior de Ciudad Hidalgo



2000

Acreditado / Reconocido por	Nombre del Programa	Matrícula			Atención a la Demanda		Egresados	Titulados	
		Ago 06 - Ene 07	Por Género		Ago 06 - Ene 07	Ago 06 - Ene 07			
			Hombres	Mujeres					
	Ingeniería en Mecatrónica	142	122	20	105	92	0	0	
	Ingeniería en Sistemas Computacionales	261	146	115	103	90	38	3	
	Ingeniería Industrial	232	152	80	77	66	25	4	
	Licenciatura en Informática	194	65	129	64	53	0	0	
(Licenciaturas) Totales:		829	485	344	349	301	63	7	
Instalaciones (Ene-Jun 2006)			Becas (Ene-Dic 2006)			Profesores (Agosto 2006)			
Aulas	Talleres	Laboratorios	PRONABES	SEP	Otras	Licenciatura	Maestría	Doctorado	S.N.I.
7	0	1	413	0	360	17	3	0	0
Servicio Social (Ago 2005 - Jun 2006)		182	Residencia Profesional (Ago 2005 - Jun 2006)		50	Personal de Apoyo y Asistencia (Agosto 2006)			18



Instituto Tecnológico Superior de Huetamo



2001

Acreditado / Reconocido por	Nombre del Programa	Matrícula			Atención a la Demanda		Egresados	Titulados
		Ago 06 - Ene 07	Por Género		Ago 06 - Ene 07	Ago 06 - Ene 07		
			Hombres	Mujeres				
	Ingeniería en Industrias Alimentarias	27	24	3	28	19	0	0
	Ingeniería en Sistemas Computacionales	181	113	68	110	66	24	0
	Ingeniería Industrial	62	47	15	27	23	3	0
(Licenciaturas) Totales:		270	184	86	165	108	27	0

Continuación del I.T.S. de Huetamo

Instalaciones (Ene-Jun 2006)			Becas (Ene-Dic 2006)			Profesores (Agosto 2006)			
Aulas	Talleres	Laboratorios	PRONABES	SEP	Otras	Licenciatura	Maestría	Doctorado	S.N.I.
7	0	0	0	0	0	-	-	-	0
Servicio Social (Ago 2005 - Jun 2006)		25	Residencia Profesional (Ago 2005 - Jun 2006)		22	Personal de Apoyo y Asistencia (Agosto 2006)			35



Instituto Tecnológico Superior de Los Reyes
2001

Acreditado / Reconocido por	Nombre del Programa	Matrícula			Atención a la Demanda		Egresados	Titulados	
		Por Programa	Por Género		Aspirantes	Aceptados			
		Ago 06 - Ene 07	Hombres	Mujeres	Ago 06 - Ene 07	Ago 06 - Ene 07	Ene 06 - Jun 06	Ene 06 - Jun 06	
	Ingeniería Electromecánica	72	71	1	24	18	6	1	
	Ingeniería en Sistemas Computacionales	101	70	31	33	26	23	8	
	Licenciatura en Administración	61	19	42	0	0	0	0	
	Licenciatura en Informática	79	38	41	33	23	0	0	
(Licenciaturas) Totales:		313	198	115	90	67	29	9	
Instalaciones (Ene-Jun 2006)			Becas (Ene-Dic 2006)			Profesores (Agosto 2006)			
Aulas	Talleres	Laboratorios	PRONABES	SEP	Otras	Licenciatura	Maestría	Doctorado	S.N.I.
10	0	0	105	0	107	33	1	-	0
Servicio Social (Ago 2005 - Jun 2006)		55	Residencia Profesional (Ago 2005 - Jun 2006)		30	Personal de Apoyo y Asistencia (Agosto 2006)			36



Instituto Tecnológico Superior de la Región Purépecha
2000

Acreditado / Reconocido por	Nombre del Programa	Matrícula			Atención a la Demanda		Egresados	Titulados	
		Por Programa	Por Género		Aspirantes	Aceptados			
		Ago 06 - Ene 07	Hombres	Mujeres	Ago 06 - Ene 07	Ago 06 - Ene 07	Ene 06 - Jun 06	Ene 06 - Jun 06	
	Ingeniería Industrial	217	65	152	74	62	6	0	
	Licenciatura en Administración	147	97	50	81	74	9	0	
(Licenciaturas) Totales:		364	162	202	155	136	15	0	
Instalaciones (Ene-Jun 2006)			Becas (Ene-Dic 2006)			Profesores (Agosto 2006)			
Aulas	Talleres	Laboratorios	PRONABES	SEP	Otras	Licenciatura	Maestría	Doctorado	S.N.I.
7	0	0	203	0	72	17	0	0	0
Servicio Social (Ago 2005 - Jun 2006)		36	Residencia Profesional (Ago 2005 - Jun 2006)		31	Personal de Apoyo y Asistencia (Agosto 2006)			16



Instituto Tecnológico Superior de Pátzcuaro
2006

Acreditado / Reconocido por	Nombre del Programa	Matrícula			Atención a la Demanda		Egresados	Titulados
		Por Programa	Por Género		Aspirantes	Aceptados		
		Ago 06 - Ene 07	Hombres	Mujeres	Ago 06 - Ene 07	Ago 06 - Ene 07	Ene 06 - Jun 06	Ene 06 - Jun 06
	Ingeniería en Desarrollo Comunitario	50	22	28	65	50	0	0

Continuación del I.T.S. de Pátzcuaro

Licenciatura en Administración			100	39	61	131	100	0	0
Licenciatura en Informática			47	32	15	67	48	0	0
(Licenciaturas) Totales:			197	93	104	263	198	0	0
Instalaciones (Ene-Jun 2006)			Becas (Ene-Dic 2006)			Profesores (Agosto 2006)			
Aulas	Talleres	Laboratorios	PRONABES	SEP	Otras	Licenciatura	Maestría	Doctorado	S.N.I.
0	0	0	0	0	0	11	0	0	0
Servicio Social (Ago 2005 - Jun 2006)		-	Residencia Profesional (Ago 2005 - Jun 2006)		-	Personal de Apoyo y Asistencia (Agosto 2006)			35



Instituto Tecnológico Superior de Tacámbaro		Matrícula			Atención a la Demanda		Egresados	Titulados	
2002		Por Programa	Por Género		Aspirantes	Aceptados			
Acreditado / Reconocido por	Nombre del Programa	Ago 06 - Ene 07	Hombres	Mujeres	Ago 06 - Ene 07	Ago 06 - Ene 07	Ene 06 - Jun 06	Ene 06 - Jun 06	
	Ingeniería en GeoC.	49	34	15	41	26	0	0	
	Ingeniería en Industrias Alimentarias	73	28	45	25	19	0	0	
	Ingeniería en Sistemas Computacionales	121	70	51	57	41	0	0	
(Licenciaturas) Totales:		243	132	111	123	86	0	0	
Instalaciones (Ene-Jun 2006)			Becas (Ene-Dic 2006)			Profesores (Agosto 2006)			
Aulas	Talleres	Laboratorios	PRONABES	SEP	Otras	Licenciatura	Maestría	Doctorado	S.N.I.
7	0	0	113	0	61	25	11	2	0
Servicio Social (Ago 2005 - Jun 2006)		-	Residencia Profesional (Ago 2005 - Jun 2006)		-	Personal de Apoyo y Asistencia (Agosto 2006)			35



Instituto Tecnológico Superior de Uruapan		Matrícula			Atención a la Demanda		Egresados	Titulados	
1999		Por Programa	Por Género		Aspirantes	Aceptados			
Acreditado / Reconocido por	Nombre del Programa	Ago 06 - Ene 07	Hombres	Mujeres	Ago 06 - Ene 07	Ago 06 - Ene 07	Ene 06 - Jun 06	Ene 06 - Jun 06	
	Ingeniería Electrónica	119	110	9	23	20	0	0	
	Ingeniería en Industrias Alimentarias	153	53	100	39	36	34	29	
	Ingeniería en Mecatrónica	126	114	12	61	45	0	0	
	Ingeniería en Sistemas Computacionales	183	151	32	55	46	94	65	
	Ingeniería Industrial	155	109	46	45	42	51	10	
	Licenciatura en Administración	224	85	139	80	58	97	66	
(Licenciaturas) Totales:		960	622	338	303	247	276	170	
Instalaciones (Ene-Jun 2006)			Becas (Ene-Dic 2006)			Profesores (Agosto 2006)			
Aulas	Talleres	Laboratorios	PRONABES	SEP	Otras	Licenciatura	Maestría	Doctorado	S.N.I.
14	0	1	246	0	0	33	24	4	0
Servicio Social (Ago 2005 - Jun 2006)		134	Residencia Profesional (Ago 2005 - Jun 2006)		162	Personal de Apoyo y Asistencia (Agosto 2006)			29



Instituto Tecnológico Superior de Zamora



1994

Acreditado / Reconocido por	Nombre del Programa	Matrícula			Atención a la Demanda		Egresados	Titulados	
		Por Programa	Por Género		Aspirantes	Aceptados			
		Ago 06 - Ene 07	Hombres	Mujeres	Ago 06 - Ene 07	Ago 06 - Ene 07	Ene 06 - Jun 06	Ene 06 - Jun 06	
	Ingeniería Electrónica	164	156	8	48	45	0	0	
	Ingeniería en Industrias Alimentarias	255	96	159	101	96	50	13	
	Ingeniería en Sistemas Computacionales	273	214	59	80	62	0	0	
	Ingeniería Industrial	265	195	70	77	72	202	55	
	Licenciatura en Contaduría	280	109	171	85	83	386	152	
	Licenciatura en Informática	213	119	94	74	85	297	111	
(Licenciaturas) Totales:		1,450	889	561	465	443	935	331	
Instalaciones (Ene-Jun 2006)		Becas (Ene-Dic 2006)			Profesores (Agosto 2006)				
Aulas	Talleres	Laboratorios	PRONABES	SEP	Otras	Licenciatura	Maestría	Doctorado	S.N.I.
10	0	1	548	0	881	0	0	0	0
Servicio Social (Ago 2005 - Jun 2006)		152	Residencia Profesional (Ago 2005 - Jun 2006)		173	Personal de Apoyo y Asistencia (Agosto 2006)		35	



Instituto Tecnológico de Cuautla



1991



Acreditado / Reconocido por	Nombre del Programa	Matrícula			Atención a la Demanda		Egresados Ene 06 - Jun 06	Titulados Ene 06 - Jun 06	
		Por Programa	Por Género		Aspirantes	Aceptados			
		Ago 06 - Ene 07	Hombres	Mujeres	Ago 06 - Ene 07	Ago 06 - Ene 07			
	Ingeniería Electrónica	172	152	20	67	60	15	4	
	Ingeniería en Sistemas Computacionales	440	271	169	176	129	24	28	
	Licenciatura en Administración	211	51	160	89	78	25	9	
(Licenciaturas) Totales:		823	474	349	332	267	64	41	
Instalaciones (Ene-Jun 2006)		Becas (Ene-Dic 2006)			Profesores (Agosto 2006)				
Aulas	Talleres	Laboratorios	PRONABES	SEP	Otras	Licenciatura	Maestría	Doctorado	S.N.I.
20	0	1	121	44	0	28	18	0	0
Servicio Social (Ago 2005 - Jun 2006)		Residencia Profesional (Ago 2005 - Jun 2006)		61		Personal de Apoyo y Asistencia (Agosto 2006)		30	



Instituto Tecnológico de Zacatepec



1961



Acreditado / Reconocido por	Nombre del Programa	Matrícula			Atención a la Demanda		Egresados Ene 06 - Jun 06	Titulados Ene 06 - Jun 06	
		Por Programa	Por Género		Aspirantes	Aceptados			
		Ago 06 - Ene 07	Hombres	Mujeres	Ago 06 - Ene 07	Ago 06 - Ene 07			
	Ingeniería Bioquímica	271	109	162	72	44	38	9	
	Ingeniería Civil	451	386	65	122	91	26	16	
	Ingeniería Electromecánica	600	584	16	216	139	31	31	
	Ingeniería en Sistemas Computacionales	723	544	179	300	121	48	71	
	Ingeniería Industrial	650	472	178	162	111	36	60	
	Ingeniería Industrial (abierto)	90	70	20	0	0	8	0	
	Ingeniería Química	199	98	101	39	39	14	10	
	Licenciatura en Administración	630	248	382	198	113	48	32	
	Licenciatura en Informática	457	246	211	112	92	23	29	
(Licenciaturas) Totales:		4,071	2,757	1,314	1,221	750	272	258	
	Maestría en Administración	27	11	16	0	0	0	2	
	Maestría en C. en Ing. de la Construcción	4	1	3	0	0	0	1	
	Maestría en C. en Ingeniería Química	6	0	6	3	3	0	0	
	Maestría en Tecnologías de la Información	23	11	12	0	0	0	4	
	Doctorado en C. en Polímeros	9	8	1	0	0	0	0	
(Posgrados) Totales:		69	31	38	3	3	0	7	
Instalaciones (Ene-Jun 2006)		Becas (Ene-Dic 2006)			Profesores (Agosto 2006)				
Aulas	Talleres	Laboratorios	PRONABES	SEP	Otras	Licenciatura	Maestría	Doctorado	S.N.I.
76	3	14	382	216	0	220	17	3	6
Servicio Social (Ago 2005 - Jun 2006)		Residencia Profesional (Ago 2005 - Jun 2006)		635		Personal de Apoyo y Asistencia (Agosto 2006)		122	



Acreditado / Reconocido por	Nombre del Programa	Matrícula			Atención a la Demanda		Egresados	Titulados	
		Por Programa	Por Género		Aspirantes	Aceptados			
		Ago 06 - Ene 07	Hombres	Mujeres	Ago 06 - Ene 07	Ago 06 - Ene 07			
	Maestría en C. en Ingeniería Electrónica	55	46	9	46	18	12	12	
	Maestría en C. en C. de la Computación	55	33	22	89	18	5	7	
	Maestría en C. en Ingeniería Mecánica	46	42	4	35	20	10	5	
	Maestría en C. en Ingeniería Mecatrónica	36	36	0	52	12	7	10	
	Doctorado en C. en Ingeniería Mecánica	13	12	1	0	2	2	2	
	Doctorado en C. en C. de la Computación	10	6	4	0	1	0	0	
	Doctorado en C. en Ingeniería Electrónica	14	14	0	0	0	0	0	
	Doctorado en C. en Ingeniería Mecatrónica	1	1	0	0	0	0	0	
(Posgrados) Totales:		230	190	40	222	71	36	36	
Especialización en Ingeniería Mecatrónica		47	40	7	19	19	14	14	
(Especialización) Totales:		47	40	7	19	19	14	14	
Instalaciones (Ene-Jun 2006)		Becas (Ene-Dic 2006)			Profesores (Agosto 2006)				
Aulas	Talleres	Laboratorios	CONACYT		Otras	Licenciatura	Maestría	Doctorado	S.N.I.
9	0	9	165		47	21	40	50	24
Servicio Social (Ago 2005 - Jun 2006)		NA	Residencia Profesional (Ago 2005 - Jun 2006)		NA	Personal de Apoyo y Asistencia (Agosto 2006)		34	

**Instituto Tecnológico de Bahía de Banderas****Banderas****1996**

Acreditado / Reconocido por	Nombre del Programa	Matrícula			Atención a la Demanda		Egresados Ene 06 - Jun 06	Titulados Ene 06 - Jun 06	
		Por Programa Ago 06 - Ene 07	Por Género		Aspirantes Ago 06 - Ene 07	Aceptados Ago 06 - Ene 07			
			Hombres	Mujeres					
	Licenciatura en Administración	34	14	20	14	14	10	8	
	Licenciatura en Biología	122	56	66	38	35	33	16	
	Técnico Superior en Buceo Turístico	0	0	0	0	0	0	0	
(Licenciaturas) Totales:		156	70	86	52	49	43	24	
Instalaciones (Ene-Jun 2006)		Becas (Ene-Dic 2006)			Profesores (Agosto 2006)				
Aulas	Talleres	Laboratorios	PRONABES	SEP	Otras	Licenciatura	Maestría	Doctorado	S.N.I.
15	0	3	41	54	0	28	15	1	0
Servicio Social (Ago 2005 - Jun 2006)		Residencia Profesional (Ago 2005 - Jun 2006)		21		Personal de Apoyo y Asistencia (Agosto 2006)		15	

**Instituto Tecnológico de Tepic****1975**

Acreditado / Reconocido por	Nombre del Programa	Matrícula			Atención a la Demanda		Egresados Ene 06 - Jun 06	Titulados Ene 06 - Jun 06	
		Por Programa Ago 06 - Ene 07	Por Género		Aspirantes Ago 06 - Ene 07	Aceptados Ago 06 - Ene 07			
			Hombres	Mujeres					
	Arquitectura	640	402	238	214	159	36	15	
	Ingeniería Bioquímica	185	84	101	52	48	8	58	
	Ingeniería Civil	463	392	71	150	143	17	8	
	Ingeniería Eléctrica	167	163	4	59	53	15	11	
	Ingeniería en Sistemas Computacionales	493	379	114	151	121	48	28	
	Ingeniería Industrial	298	183	115	72	67	32	16	
	Ingeniería Química	98	57	41	38	26	9	9	
	Licenciatura en Administración	630	236	394	154	119	68	71	
	Licenciatura en Informática	290	150	140	51	39	17	20	
(Licenciaturas) Totales:		3,264	2,046	1,218	941	775	250	236	
	Maestría en Administración	0	0	0	0	0	0	0	
	Maestría en C. en Alimentos	13	4	9	5	3	2	0	
	Maestría en Ordenamiento Urbano	0	0	0	0	0	0	2	
	Maestría en Sistemas Computacionales	0	0	0	0	0	0	0	
(Posgrados) Totales:		13	4	9	5	3	2	2	
Instalaciones (Ene-Jun 2006)		Becas (Ene-Dic 2006)			Profesores (Agosto 2006)				
Aulas	Talleres	Laboratorios	PRONABES	SEP	Otras	Licenciatura	Maestría	Doctorado	S.N.I.
54	14	8	437	330	13	181	17	7	5
Servicio Social (Ago 2005 - Jun 2006)		Residencia Profesional (Ago 2005 - Jun 2006)		240		Personal de Apoyo y Asistencia (Agosto 2006)		79	



Instituto Tecnológico de Linares



1992



Acreditado / Reconocido por	Nombre del Programa	Matrícula			Atención a la Demanda		Egresados Ene 06 - Jun 06	Titulados Ene 06 - Jun 06	
		Por Programa	Por Género		Aspirantes	Aceptados			
		Ago 06 - Ene 07	Hombres	Mujeres	Ago 06 - Ene 07	Ago 06 - Ene 07			
	Ingeniería en Agronomía	0	0	0	0	0	2	5	
	Ingeniería Electromecánica	100	100	0	41	37	7	1	
	Ingeniería en Industrias Alimentarias	77	50	27	42	38	0	0	
	Ingeniería en Sistemas Computacionales	172	115	57	58	53	11	15	
	Ingeniería Industrial	199	117	82	59	48	10	3	
	Licenciatura en Informática	127	44	83	51	44	2	17	
(Licenciaturas) Totales:		675	426	249	251	220	32	41	
Instalaciones (Ene-Jun 2006)		Becas (Ene-Dic 2006)			Profesores (Agosto 2006)				
Aulas	Talleres	Laboratorios	PRONABES	SEP	Otras	Licenciatura	Maestría	Doctorado	S.N.I.
17	1	3	357	19	0	38	15	2	0
Servicio Social (Ago 2005 - Jun 2006)		72	Residencia Profesional (Ago 2005 - Jun 2006)		83	Personal de Apoyo y Asistencia (Agosto 2006)		23	



Instituto Tecnológico de Nuevo León



1976



Acreditado / Reconocido por	Nombre del Programa	Matrícula			Atención a la Demanda		Egresados Ene 06 - Jun 06	Titulados Ene 06 - Jun 06	
		Por Programa	Por Género		Aspirantes	Aceptados			
		Ago 06 - Ene 07	Hombres	Mujeres	Ago 06 - Ene 07	Ago 06 - Ene 07			
	Ingeniería Electromecánica	191	182	9	47	33	12	1	
	Ingeniería Electrónica	185	180	5	27	19	20	15	
	Ingeniería en Sistemas Computacionales	610	420	190	152	102	50	22	
	Ingeniería Industrial	542	356	186	92	90	45	9	
	Licenciatura en Administración	832	316	516	143	117	57	34	
(Licenciaturas) Totales:		2,360	1,454	906	461	361	184	81	
Instalaciones (Ene-Jun 2006)		Becas (Ene-Dic 2006)			Profesores (Agosto 2006)				
Aulas	Talleres	Laboratorios	PRONABES	SEP	Otras	Licenciatura	Maestría	Doctorado	S.N.I.
55	1	6	413	59	60	110	77	5	0
Servicio Social (Ago 2005 - Jun 2006)		323	Residencia Profesional (Ago 2005 - Jun 2006)		300	Personal de Apoyo y Asistencia (Agosto 2006)		75	

**Instituto Tecnológico de Comitancillo**

1992



Acreditado / Reconocido por	Nombre del Programa	Matrícula			Atención a la Demanda		Egresados	Titulados	
		Por Programa	Por Género		Aspirantes	Aceptados			
		Ago 06 - Ene 07	Hombres	Mujeres	Ago 06 - Ene 07	Ago 06 - Ene 07	Ene 06 - Jun 06	Ene 06 - Jun 06	
	Ingeniería en Agronomía	276	205	71	85	85	0	12	
	Ingeniería en Industrias Alimentarias	57	27	30	37	37	0	0	
	Licenciatura en Administración	614	195	419	195	150	13	48	
	Licenciatura en Biología (abierto)	59	46	13	22	22	0	40	
	Licenciatura en Informática	488	223	265	155	151	0	0	
(Licenciaturas) Totales:		1,494	696	798	494	445	13	100	
Instalaciones (Ene-Jun 2006)			Becas (Ene-Dic 2006)			Profesores (Agosto 2006)			
Aulas	Talleres	Laboratorios	PRONABES	SEP	Otras	Licenciatura	Maestría	Doctorado	S.N.I.
28	3	4	166	72	0	45	15	0	0
Servicio Social (Ago 2005 - Jun 2006)		165	Residencia Profesional (Ago 2005 - Jun 2006)		146	Personal de Apoyo y Asistencia (Agosto 2006)		32	

**Instituto Tecnológico de la Cuenca del Papaloapan**

1973



Acreditado / Reconocido por	Nombre del Programa	Matrícula			Atención a la Demanda		Egresados	Titulados	
		Por Programa	Por Género		Aspirantes	Aceptados			
		Ago 06 - Ene 07	Hombres	Mujeres	Ago 06 - Ene 07	Ago 06 - Ene 07	Ene 06 - Jun 06	Ene 06 - Jun 06	
	Ingeniería en Agronomía	295	95	66	95	95	43	12	
	Licenciatura en Biología	378	161	217	109	109	62	20	
(Licenciaturas) Totales:		673	256	283	204	204	105	32	
Instalaciones (Ene-Jun 2006)			Becas (Ene-Dic 2006)			Profesores (Agosto 2006)			
Aulas	Talleres	Laboratorios	PRONABES	SEP	Otras	Licenciatura	Maestría	Doctorado	S.N.I.
12	5	4	88	59	0	24	3	0	0
Servicio Social (Ago 2005 - Jun 2006)		102	Residencia Profesional (Ago 2005 - Jun 2006)		96	Personal de Apoyo y Asistencia (Agosto 2006)		24	

**Instituto Tecnológico de La Región Mixe**

2000



Acreditado / Reconocido por	Nombre del Programa	Matrícula			Atención a la Demanda		Egresados	Titulados
		Por Programa	Por Género		Aspirantes	Aceptados		
		Ago 06 - Ene 07	Hombres	Mujeres	Ago 06 - Ene 07	Ago 06 - Ene 07	Ene 06 - Jun 06	Ene 06 - Jun 06
	Ingeniería en Desarrollo Comunitario	24	14	10	10	8	0	0
	Ingeniería Industrial	62	39	23	22	22	4	0
(Licenciaturas) Totales:		86	53	33	32	30	4	0

Continuación del I. T. de La Región Mixe

Instalaciones (Ene-Jun 2006)			Becas (Ene-Dic 2006)			Profesores (Agosto 2006)			
Aulas	Talleres	Laboratorios	PRONABES	SEP	Otras	Licenciatura	Maestría	Doctorado	S.N.I.
0	0	0	27	0	0	5	2	1	0
Servicio Social (Ago 2005 - Jun 2006)		5	Residencia Profesional (Ago 2005 - Jun 2006)		7	Personal de Apoyo y Asistencia (Agosto 2006)			3



Instituto Tecnológico de Oaxaca



1968



Acreditado / Reconocido por	Nombre del Programa	Matrícula			Atención a la Demanda		Egresados	Titulados	
		Por Programa	Por Género		Aspirantes	Aceptados			
		Ago 06 - Ene 07	Hombres	Mujeres	Ago 06 - Ene 07	Ago 06 - Ene 07	Ene 06 - Jun 06	Ene 06 - Jun 06	
COPAES	Ingeniería Civil	705	611	94	334	214	48	7	
	Ingeniería Eléctrica	424	404	20	101	99	36	31	
	Ingeniería Electrónica	642	567	75	262	162	37	6	
	Ingeniería Industrial	599	296	303	187	143	41	4	
	Ingeniería Mecánica	524	506	18	226	172	32	19	
	Ingeniería Química	475	219	256	147	132	46	3	
	Licenciatura en Administración	738	287	451	291	213	41	15	
	Licenciatura en Contaduría (abierto)	95	26	69	26	26	2	0	
	Licenciatura en Informática	588	360	228	241	180	42	15	
	(Licenciaturas) Totales:		4,790	3,276	1,514	1,815	1,341	325	100
		Maestría en Administración	0	0	0	0	0	0	0
		Maestría en C. en Ingeniería Bioquímica	10	6	4	0	10	0	0
		Maestría en C. en Ingeniería Mecánica	9	9	0	0	9	0	0
		Maestría en C. en Ingeniería Química	0	0	0	0	0	0	0
	Maestría en C. Ense. de las C.	0	0	0	0	0	0	0	
	Maestría en Planif. de Emp. y Des. Reg.	24	12	12	0	17	0	0	
	Doctorado Planif. de Emp. y Des. Reg.	6	5	1	2	2	7	4	
(Posgrados) Totales:		49	32	17	2	38	7	4	
Instalaciones (Ene-Jun 2006)			Becas (Ene-Dic 2006)			Profesores (Agosto 2006)			
Aulas	Talleres	Laboratorios	PRONABES	SEP	Otras	Licenciatura	Maestría	Doctorado	S.N.I.
62	6	42	83	235	0	157	73	18	6
Servicio Social (Ago 2005 - Jun 2006)		564	Residencia Profesional (Ago 2005 - Jun 2006)		333	Personal de Apoyo y Asistencia (Agosto 2006)			171



Instituto Tecnológico de Pinotepa



1992



Acreditado / Reconocido por	Nombre del Programa	Matrícula			Atención a la Demanda		Egresados Ene 06 - Jun 06	Titulados Ene 06 - Jun 06	
		Ago 06 - Ene 07	Por Género		Ago 06 - Ene 07	Ago 06 - Ene 07			
			Hombres	Mujeres					
	Ingeniería en Agronomía	149	113	36	78	62	2	5	
	Ingeniería en Sistemas Computacionales	312	233	79	107	90	15	14	
	Ingeniería Industrial	116	83	33	47	35	11	13	
	Licenciatura en Administración	394	133	261	129	90	23	38	
	Licenciatura en Contaduría	243	76	167	98	84	14	20	
	Licenciatura en Informática	352	159	193	110	87	63	9	
(Licenciaturas) Totales:		1,566	797	769	569	448	128	99	
Instalaciones (Ene-Jun 2006)			Becas (Ene-Dic 2006)			Profesores (Agosto 2006)			
Aulas	Talleres	Laboratorios	PRONABES	SEP	Otras	Licenciatura	Maestría	Doctorado	S.N.I.
26	2	4	205	67	0	45	3	0	0
Servicio Social (Ago 2005 - Jun 2006)		118	Residencia Profesional (Ago 2005 - Jun 2006)		155	Personal de Apoyo y Asistencia (Agosto 2006)		18	



Instituto Tecnológico de Salina Cruz



1995



Acreditado / Reconocido por	Nombre del Programa	Matrícula			Atención a la Demanda		Egresados Ene 06 - Jun 06	Titulados Ene 06 - Jun 06	
		Ago 06 - Ene 07	Por Género		Ago 06 - Ene 07	Ago 06 - Ene 07			
			Hombres	Mujeres					
	Ingeniería Electrónica	179	155	24	75	72	23	0	
	Ingeniería en Pesquerías	69	32	37	22	20	13	0	
	Ingeniería Mecánica	126	116	10	59	55	8	2	
	Licenciatura en Administración	292	91	201	110	100	34	2	
(Licenciaturas) Totales:		666	394	272	266	247	78	4	
Instalaciones (Ene-Jun 2006)			Becas (Ene-Dic 2006)			Profesores (Agosto 2006)			
Aulas	Talleres	Laboratorios	PRONABES	SEP	Otras	Licenciatura	Maestría	Doctorado	S.N.I.
19	0	4	43	11	0	40	5	0	0
Servicio Social (Ago 2005 - Jun 2006)		83	Residencia Profesional (Ago 2005 - Jun 2006)		73	Personal de Apoyo y Asistencia (Agosto 2006)		8	



Instituto Tecnológico de Tlaxiaco



1991



Acreditado / Reconocido por	Nombre del Programa	Matrícula			Atención a la Demanda		Egresados Ene 06 - Jun 06	Titulados Ene 06 - Jun 06
		Ago 06 - Ene 07	Por Género		Ago 06 - Ene 07	Ago 06 - Ene 07		
			Hombres	Mujeres				
	Ingeniería en Sistemas Computacionales	239	147	92	96	87	3	0
	Ingeniería Industrial	201	128	73	57	57	8	4
	Licenciatura en Administración	378	114	264	101	94	29	11

Continuación del I.T. de Tlaxiaco

(Licenciaturas) Totales:			818	389	429	254	238	40	15
Instalaciones (Ene-Jun 2006)			Becas (Ene-Dic 2006)			Profesores (Agosto 2006)			
Aulas	Talleres	Laboratorios	PRONABES	SEP	Otras	Licenciatura	Maestría	Doctorado	S.N.I.
13	0	3	118	42	0	30	5	0	0
Servicio Social (Ago 2005 - Jun 2006)		104	Residencia Profesional (Ago 2005 - Jun 2006)		60	Personal de Apoyo y Asistencia (Agosto 2006)			24



Instituto Tecnológico de Tuxtepec



1975



Acreditado / Reconocido por	Nombre del Programa	Matrícula			Atención a la Demanda		Egresados	Titulados	
		Ago 06 - Ene 07	Por Género		Ago 06 - Ene 07	Ago 06 - Ene 07			
			Hombres	Mujeres			Aspirantes	Aceptados	
	Ingeniería Bioquímica	212	84	128	48	41	10	15	
	Ingeniería Civil	311	258	53	61	58	26	38	
	Ingeniería Electromecánica	259	248	11	77	64	13	11	
	Ingeniería Electrónica	174	157	17	44	39	8	7	
	Ingeniería en Sistemas Computacionales	328	208	120	92	75	9	20	
	Licenciatura en Administración	464	156	308	84	76	8	51	
	Licenciatura en Contaduría	405	134	271	70	63	7	39	
	Licenciatura en Informática	278	112	166	59	44	5	39	
(Licenciaturas) Totales:		1,908	1,015	893	426	361	50	167	
	Maestría en C. en Alimentos	29	17	12	7	4	6	6	
(Posgrados) Totales:		29	17	12	7	4	6	6	
Instalaciones (Ene-Jun 2006)			Becas (Ene-Dic 2006)			Profesores (Agosto 2006)			
Aulas	Talleres	Laboratorios	PRONABES	SEP	Otras	Licenciatura	Maestría	Doctorado	S.N.I.
38	3	13	165	262	0	77	32	5	4
Servicio Social (Ago 2005 - Jun 2006)		405	Residencia Profesional (Ago 2005 - Jun 2006)		393	Personal de Apoyo y Asistencia (Agosto 2006)			181



Instituto Tecnológico del Istmo



1970



Acreditado / Reconocido por	Nombre del Programa	Matrícula			Atención a la Demanda		Egresados	Titulados
		Ago 06 - Ene 07	Por Género		Ago 06 - Ene 07	Ago 06 - Ene 07		
			Hombres	Mujeres			Aspirantes	Aceptados
	Arquitectura	227	158	69	86	86	21	17
	Ingeniería Civil	283	230	53	89	89	39	31
	Ingeniería Eléctrica	352	336	16	89	89	40	23
	Ingeniería Electromecánica	291	275	16	93	93	36	9
	Ingeniería en Sistemas Computacionales	504	360	144	222	119	47	29
	Ingeniería Industrial	361	210	151	112	92	39	14

Continuación del I.T. del Istmo

Ingeniería Mecánica	250	234	16	93	92	15	1		
Licenciatura en Contaduría	714	238	476	224	224	70	87		
Licenciatura en Contaduría (abierto)	91	29	62	30	30	6	21		
Licenciatura en Informática	472	197	275	205	120	52	8		
(Licenciaturas) Totales:	3,545	2,267	1,278	1,243	1,034	365	240		
Instalaciones (Ene-Jun 2006)			Becas (Ene-Dic 2006)			Profesores (Agosto 2006)			
Aulas	Talleres	Laboratorios	PRONABES	SEP	Otras	Licenciatura	Maestría	Doctorado	S.N.I.
55	3	6	137	78	0	207	9	1	0
Servicio Social (Ago 2005 - Jun 2006)		321	Residencia Profesional (Ago 2005 - Jun 2006)		254	Personal de Apoyo y Asistencia (Agosto 2006)			129



Instituto Tecnológico del Valle de Oaxaca



1981



Acreditado / Reconocido por	Nombre del Programa	Matrícula			Atención a la Demanda		Egresados	Titulados	
		Por Programa	Por Género		Aspirantes	Aceptados			
		Ago 06 - Ene 07	Hombres	Mujeres	Ago 06 - Ene 07	Ago 06 - Ene 07	Ene 06 - Jun 06	Ene 06 - Jun 06	
	Ingeniería en Agronomía	456	295	161	172	145	43	16	
	Ingeniería Forestal	157	90	67	74	53	27	4	
	Licenciatura en Biología	399	151	248	149	154	56	26	
	Licenciatura en Informática	375	138	237	229	144	38	23	
(Licenciaturas) Totales:		1,387	674	713	624	496	164	69	
	Maestría en C. (animal,suelos,irrig,agroec)	22	19	3	5	5	4	1	
(Posgrados) Totales:		22	19	3	5	5	4	1	
Instalaciones (Ene-Jun 2006)			Becas (Ene-Dic 2006)			Profesores (Agosto 2006)			
Aulas	Talleres	Laboratorios	PRONABES	SEP	Otras	Licenciatura	Maestría	Doctorado	S.N.I.
30	8	6	256	134	29	29	17	12	5
Servicio Social (Jul 2006 - Feb 2007)		224	Residencia Profesional (Jul 2006 - Feb 2007)		166	Personal de Apoyo y Asistencia (Agosto 2006)			67



Instituto Tecnológico Superior de San Miguel El Grande



2004

Acreditado / Reconocido por	Nombre del Programa	Matrícula			Atención a la Demanda		Egresados	Titulados	
		Por Programa	Por Género		Aspirantes	Aceptados			
		Ago 06 - Ene 07	Hombres	Mujeres	Ago 06 - Ene 07	Ago 06 - Ene 07	Ene 06 - Jun 06	Ene 06 - Jun 06	
	Ingeniería en Desarrollo Comunitario	84	53	31	46	35	0	0	
	Ingeniería Forestal	87	49	38	49	36	0	0	
(Licenciaturas) Totales:		171	102	69	95	71	0	0	
Instalaciones (Ene-Jun 2006)			Becas (Ene-Dic 2006)			Profesores (Agosto 2006)			
Aulas	Talleres	Laboratorios	PRONABES	SEP	Otras	Licenciatura	Maestría	Doctorado	S.N.I.
0	0	0	75	0	0	11	2	0	0
Servicio Social (Ago 2005 - Jun 2006)		0	Residencia Profesional (Ago 2005 - Jun 2006)		0	Personal de Apoyo y Asistencia (Agosto 2006)			35



Instituto Tecnológico de Puebla



1972



Acreditado / Reconocido por	Nombre del Programa	Matrícula			Atención a la Demanda		Egresados	Titulados	
		Por Programa	Por Género		Aspirantes	Aceptados			
			Hombres	Mujeres					
		Ago 06 - Ene 07			Ago 06 - Ene 07	Ago 06 - Ene 07	Ene 06 - Jun 06	Ene 06 - Jun 06	
	Ingeniería Eléctrica	265	245	20	82	76	12	22	
	Ingeniería Electrónica	703	615	88	222	140	49	73	
	Ingeniería Industrial	1,432	964	468	472	266	134	114	
	Ingeniería Mecánica	850	809	41	288	194	60	59	
	Licenciatura en Administración	619	212	407	208	117	45	68	
	Licenciatura en Informática	861	504	357	242	145	77	95	
(Licenciaturas) Totales:		4,730	3,349	1,381	1,514	938	377	431	
	Maestría en C. en Ingeniería Ambiental	7	5	2	0	0	3	3	
	Maestría en C. en Ingeniería Industrial	9	5	4	0	0	2	2	
	Maestría en C. en Ingeniería Mecánica	7	7	0	0	0	0	0	
	Maestría en Ingeniería Industrial	34	20	14	2	2	5	5	
(Posgrados) Totales:		57	37	20	2	2	10	10	
Instalaciones (Ene-Jun 2006)			Becas (Ene-Dic 2006)			Profesores (Agosto 2006)			
Aulas	Talleres	Laboratorios	PRONABES	SEP	Otras	Licenciatura	Maestría	Doctorado	S.N.I.
82	1	3	54	348	150	171	130	5	6
Servicio Social (Ago 2005 - Jun 2006)		892	Residencia Profesional (Ago 2005 - Jun 2006)		993	Personal de Apoyo y Asistencia (Agosto 2006)			137



Instituto Tecnológico de Tecamatlán



1987



Acreditado / Reconocido por	Nombre del Programa	Matrícula			Atención a la Demanda		Egresados	Titulados	
		Por Programa	Por Género		Aspirantes	Aceptados			
			Hombres	Mujeres					
		Ago 06 - Ene 07	Hombres	Mujeres	Ago 06 - Ene 07	Ago 06 - Ene 07	Ene 06 - Jun 06	Ene 06 - Jun 06	
	Ingeniería en Agronomía	94	68	26	104	36	5	60	
	Licenciatura en Administración	204	106	98	159	80	23	60	
	Licenciatura en Informática	240	150	90	195	89	23	140	
(Licenciaturas) Totales:		538	324	214	458	205	51	260	
Instalaciones (Ene-Jun 2006)			Becas (Ene-Dic 2006)			Profesores (Agosto 2006)			
Aulas	Talleres	Laboratorios	PRONABES	SEP	Otras	Licenciatura	Maestría	Doctorado	S.N.I.
19	2	6	266	29	0	21	6	0	0
Servicio Social (Ago 2005 - Jun 2006)		41	Residencia Profesional (Ago 2005 - Jun 2006)		45	Personal de Apoyo y Asistencia (Agosto 2006)			5



Instituto Tecnológico de Tehuacán



1975



Acreditado / Reconocido por	Nombre del Programa	Matrícula			Atención a la Demanda		Egresados Ene 06 - Jun 06	Titulados Ene 06 - Jun 06	
		Por Programa	Por Género		Aspirantes	Aceptados			
		Ago 06 - Ene 07	Hombres	Mujeres	Ago 06 - Ene 07	Ago 06 - Ene 07			
	Ingeniería en Mecatrónica	172	160	12	149	89	0	0	
	Ingeniería Bioquímica	394	145	249	99	72	21	25	
	Ingeniería Civil	351	310	41	117	80	4	27	
	Ingeniería Electromecánica	180	173	7	0	0	22	25	
	Ingeniería Electrónica	155	136	19	31	34	6	3	
	Ingeniería en Sistemas Computacionales	418	272	146	170	93	18	8	
	Ingeniería Industrial	473	289	184	95	87	15	52	
	Licenciatura en Administración	456	171	285	125	81	26	12	
	Licenciatura en Contaduría	459	162	297	124	90	50	41	
(Licenciaturas) Totales:		3,058	1,818	1,240	910	626	162	193	
	Maestría en Administración	7	3	4	7	7	0	1	
	Maestría en Ingeniería Industrial	11	8	3	11	11	0	0	
(Posgrados) Totales:		18	11	7	18	18	0	1	
Instalaciones (Ene-Jun 2006)			Becas (Ene-Dic 2006)			Profesores (Agosto 2006)			
Aulas	Talleres	Laboratorios	PRONABES	SEP	Otras	Licenciatura	Maestría	Doctorado	S.N.I.
62	2	13	143	170	0	102	42	5	0
Servicio Social (Ene 2006 - Dic 2006)		363	Residencia Profesional (Ago 2005 - Jun 2006)		356	Personal de Apoyo y Asistencia (Agosto 2006)			86



Instituto Tecnológico Superior de Acatlán de Osorio



1996

Acreditado / Reconocido por	Nombre del Programa	Matrícula			Atención a la Demanda		Egresados Ene 06 - Jun 06	Titulados Ene 06 - Jun 06	
		Por Programa	Por Género		Aspirantes	Aceptados			
		Ago 06 - Ene 07	Hombres	Mujeres	Ago 06 - Ene 07	Ago 06 - Ene 07			
	Ingeniería Electrónica	53	51	2	19	17	0	0	
	Ingeniería en Industrias Alimentarias	70	32	38	49	48	0	0	
	Ingeniería Industrial	79	42	37	24	19	7	0	
	Licenciatura en Informática	336	148	188	109	97	19	3	
(Licenciaturas) Totales:		538	273	265	201	181	26	3	
Instalaciones (Ene-Jun 2006)			Becas (Ene-Dic 2006)			Profesores (Agosto 2006)			
Aulas	Talleres	Laboratorios	PRONABES	SEP	Otras	Licenciatura	Maestría	Doctorado	S.N.I.
19	0	1	232	30	190	39	4	0	0
Servicio Social (Ago 2005 - Jun 2006)		65	Residencia Profesional (Ago 2005 - Jun 2006)		74	Personal de Apoyo y Asistencia (Agosto 2006)			19



Instituto Tecnológico Superior de Atlixco
1997



Acreditado / Reconocido por	Nombre del Programa	Matrícula			Atención a la Demanda		Egresados	Titulados	
		Por Programa	Por Género		Aspirantes	Aceptados			
		Ago 06 - Ene 07	Hombres	Mujeres	Ago 06 - Ene 07	Ago 06 - Ene 07	Ene 06 - Jun 06	Ene 06 - Jun 06	
	Ingeniería Bioquímica	99	29	70	29	25	22	8	
	Ingeniería Electromecánica	167	157	10	38	35	22	5	
	Ingeniería en Sistemas Computacionales	338	180	158	88	79	46	11	
	Ingeniería Mecatrónica	80	72	8	36	29	0	0	
	Ingeniería Industrial	199	137	62	46	38	0	0	
(Licenciaturas) Totales:		883	575	308	237	206	90	24	
Instalaciones (Ene-Jun 2006)			Becas (Ene-Dic 2006)			Profesores (Agosto 2006)			
Aulas	Talleres	Laboratorios	PRONABES	SEP	Otras	Licenciatura	Maestría	Doctorado	S.N.I.
14	0	1	117	60	161	42	17	0	0
Servicio Social (Ago 2005 - Jun 2006)		175	Residencia Profesional (Ago 2005 - Jun 2006)		23	Personal de Apoyo y Asistencia (Agosto 2006)		19	



Instituto Tecnológico Superior de Ciudad Serdán
1999



Acreditado / Reconocido por	Nombre del Programa	Matrícula			Atención a la Demanda		Egresados	Titulados	
		Por Programa	Por Género		Aspirantes	Aceptados			
		Ago 06 - Ene 07	Hombres	Mujeres	Ago 06 - Ene 07	Ago 06 - Ene 07	Ene 06 - Jun 06	Ene 06 - Jun 06	
	Ingeniería Mecánica	113	108	5	45	38	3	0	
	Ingeniería en Industrias Alimentarias	113	42	71	35	31	2	13	
	Ingeniería Industrial	209	140	69	62	48	5	10	
	Licenciatura en Informática	247	108	139	96	77	15	16	
(Licenciaturas) Totales:		682	398	284	238	194	25	39	
Instalaciones (Ene-Jun 2006)			Becas (Ene-Dic 2006)			Profesores (Agosto 2006)			
Aulas	Talleres	Laboratorios	PRONABES	SEP	Otras	Licenciatura	Maestría	Doctorado	S.N.I.
18	0	1	257	30	156	28	1	0	0
Servicio Social (Ago 2005 - Jun 2006)		49	Residencia Profesional (Ago 2005 - Jun 2006)		35	Personal de Apoyo y Asistencia (Agosto 2006)		30	



Instituto Tecnológico Superior de Huachinango
2000



Acreditado / Reconocido por	Nombre del Programa	Matrícula			Atención a la Demanda		Egresados	Titulados
		Por Programa	Por Género		Aspirantes	Aceptados		
		Ago 06 - Ene 07	Hombres	Mujeres	Ago 06 - Ene 07	Ago 06 - Ene 07	Ene 06 - Jun 06	Ene 06 - Jun 06
	Ingeniería Eléctrica	174	163	11	72	58	0	0
	Ingeniería en Sistemas Computacionales	501	260	241	171	130	72	15
	Ingeniería Industrial	416	246	170	118	99	40	8

(Licenciaturas) Totales:			1,091	669	422	361	287	112	23
Instalaciones (Ene-Jun 2006)			Becas (Ene-Dic 2006)			Profesores (Agosto 2006)			
Aulas	Talleres	Laboratorios	PRONABES	SEP	Otras	Licenciatura	Maestría	Doctorado	S.N.I.
21	0	1	223	0	700	42	1	0	0
Servicio Social (Ago 2005 - Jun 2006)		144	Residencia Profesional (Ago 2005 - Jun 2006)		113	Personal de Apoyo y Asistencia (Agosto 2006)			16



Instituto Tecnológico Superior de La Sierra Norte de Puebla

(Licenciaturas) Totales:			1,266	676	590	449	350	158	75
Instalaciones (Ene-Jun 2006)			Becas (Ene-Dic 2006)			Profesores (Agosto 2006)			
Aulas	Talleres	Laboratorios	PRONABES	SEP	Otras	Licenciatura	Maestría	Doctorado	S.N.I.
23	0	2	388	60	87	49	0	0	0
Servicio Social (Ago 2005 - Jun 2006)		197	Residencia Profesional (Ago 2005 - Jun 2006)		190	Personal de Apoyo y Asistencia (Agosto 2006)			40



Instituto Tecnológico Superior de Libres

(Licenciaturas) Totales:			697	405	292	281	241	64	8
Instalaciones (Ene-Jun 2006)			Becas (Ene-Dic 2006)			Profesores (Agosto 2006)			
Aulas	Talleres	Laboratorios	PRONABES	SEP	Otras	Licenciatura	Maestría	Doctorado	S.N.I.
15	0	0	346	0	133	32	1	0	0
Servicio Social (Ago 2005 - Jun 2006)		105	Residencia Profesional (Ago 2005 - Jun 2006)		70	Personal de Apoyo y Asistencia (Agosto 2006)			17



Instituto Tecnológico Superior de San Martín Texmelucan



2002

Acreditado / Reconocido por	Nombre del Programa	Matrícula			Atención a la Demanda		Egresados	Titulados	
		Por Programa	Por Género		Aspirantes	Aceptados			
		Ago 06 - Ene 07	Hombres	Mujeres	Ago 06 - Ene 07	Ago 06 - Ene 07	Ene 06 - Jun 06	Ene 06 - Jun 06	
	Ingeniería Electromecánica	177	173	4	78	71	0	0	
	Ingeniería en Sistemas Computacionales	293	173	120	128	116	0	0	
	Licenciatura en Contaduría	64	18	46	69	64	0	0	
	Ingeniería Industrial	146	99	47	88	77	0	0	
(Licenciaturas) Totales:		680	463	217	363	328	0	0	
Instalaciones (Ene-Jun 2006)		Becas (Ene-Dic 2006)			Profesores (Agosto 2006)				
Aulas	Talleres	Laboratorios	PRONABES	SEP	Otras	Licenciatura	Maestría	Doctorado	S.N.I.
22	0	0	105	0	12	34	6	1	0
Servicio Social (Ago 2005 - Jun 2006)		Residencia Profesional (Ago 2005 - Jun 2006)		12	Personal de Apoyo y Asistencia (Agosto 2006)			35	



Instituto Tecnológico Superior de Tepeaca



2001

Acreditado / Reconocido por	Nombre del Programa	Matrícula			Atención a la Demanda		Egresados	Titulados	
		Por Programa	Por Género		Aspirantes	Aceptados			
		Ago 06 - Ene 07	Hombres	Mujeres	Ago 06 - Ene 07	Ago 06 - Ene 07	Ene 06 - Jun 06	Ene 06 - Jun 06	
	Ingeniería Industrial	325	241	84	79	76	26	0	
	Ingeniería en Industrias Alimentarias	101	31	70	35	35	12	1	
	Ingeniería en Sistemas Computacionales	234	123	111	54	52	28	0	
	Licenciatura en Informática	144	67	77	72	72	0	0	
(Licenciaturas) Totales:		804	462	342	240	235	66	1	
Instalaciones (Ene-Jun 2006)		Becas (Ene-Dic 2006)			Profesores (Agosto 2006)				
Aulas	Talleres	Laboratorios	PRONABES	SEP	Otras	Licenciatura	Maestría	Doctorado	S.N.I.
23	0	1	167	0	200	34	2	0	0
Servicio Social (Ago 2005 - Jun 2006)		Residencia Profesional (Ago 2005 - Jun 2006)		71	Personal de Apoyo y Asistencia (Agosto 2006)			17	



Instituto Tecnológico Superior de Tepexi de Rodríguez



1997

Acreditado / Reconocido por	Nombre del Programa	Matrícula			Atención a la Demanda		Egresados	Titulados
		Por Programa	Por Género		Aspirantes	Aceptados		
		Ago 06 - Ene 07	Hombres	Mujeres	Ago 06 - Ene 07	Ago 06 - Ene 07	Ene 06 - Jun 06	Ene 06 - Jun 06
	Ingeniería Industrial	77	54	23	19	19	0	1
	Ingeniería Mecánica	52	47	5	21	21	0	0
	Ingeniería Técnica Mecánica	10	6	4	6	6	0	0
	Licenciatura en Administración	233	86	147	67	67	0	5
(Licenciaturas) Totales:		372	193	179	113	113	0	6

Continuación del I.T.S. de Tepexi de Rodríguez

Instalaciones (Ene-Jun 2006)			Becas (Ene-Dic 2006)			Profesores (Agosto 2006)			
Aulas	Talleres	Laboratorios	PRONABES	SEP	Otras	Licenciatura	Maestría	Doctorado	S.N.I.
7	1	1	110	150	290	3	6	0	0
Servicio Social (Ago 2005 - Jun 2006)		29	Residencia Profesional (Ago 2005 - Jun 2006)		37	Personal de Apoyo y Asistencia (Agosto 2006)			24



Instituto Tecnológico Superior de Teziutlán
1993

Acreditado / Reconocido por	Nombre del Programa	Matrícula			Atención a la Demanda		Egresados	Titulados	
		Por Programa	Por Género		Aspirantes	Aceptados			
		Ago 06 - Ene 07	Hombres	Mujeres	Ago 06 - Ene 07	Ago 06 - Ene 07	Ene 06 - Jun 06	Ene 06 - Jun 06	
	Ingeniería en Sistemas Computacionales	171	123	48	99	73	0	0	
	Ingeniería Industrial	310	230	80	113	84	10	16	
	Licenciatura en Administración	609	246	363	251	183	23	23	
	Licenciatura en Informática	334	195	139	148	115	7	10	
(Licenciaturas) Totales:		1,424	794	630	611	455	40	49	
Instalaciones (Ene-Jun 2006)			Becas (Ene-Dic 2006)			Profesores (Agosto 2006)			
Aulas	Talleres	Laboratorios	PRONABES	SEP	Otras	Licenciatura	Maestría	Doctorado	S.N.I.
22	0	1	211	0	0	61	20	0	0
Servicio Social (Ago 2005 - Jun 2006)		29	Residencia Profesional (Ago 2005 - Jun 2006)		37	Personal de Apoyo y Asistencia (Agosto 2006)			28



Instituto Tecnológico Superior de Zacapoaxtla
1996

Acreditado / Reconocido por	Nombre del Programa	Matrícula			Atención a la Demanda		Egresados	Titulados	
		Por Programa	Por Género		Aspirantes	Aceptados			
		Ago 06 - Ene 07	Hombres	Mujeres	Ago 06 - Ene 07	Ago 06 - Ene 07	Ene 06 - Jun 06	Ene 06 - Jun 06	
	Ingeniería en Mecatrónica	200	187	13	106	77	0	0	
	Ingeniería Industrial	229	162	67	82	59	37	1	
	Licenciatura en Biología	222	106	116	100	84	3	1	
	Licenciatura en Informática	351	175	175	140	123	28	11	
(Licenciaturas) Totales:		1,002	630	371	428	343	68	13	
Instalaciones (Ene-Jun 2006)			Becas (Ene-Dic 2006)			Profesores (Agosto 2006)			
Aulas	Talleres	Laboratorios	PRONABES	SEP	Otras	Licenciatura	Maestría	Doctorado	S.N.I.
20	0	1	444	60	74	0	3	0	0
Servicio Social (Ago 2005 - Jun 2006)		-	Residencia Profesional (Ago 2005 - Jun 2006)		48	Personal de Apoyo y Asistencia (Agosto 2006)			25

**Instituto Tecnológico de Querétaro**

1967



Acreditado / Reconocido por	Nombre del Programa	Matrícula			Atención a la Demanda		Egresados Ene 06 - Jun 06	Titulados Ene 06 - Jun 06	
		Por Programa	Por Género		Aspirantes	Aceptados			
		Ago 06 - Ene 07	Hombres	Mujeres	Ago 06 - Ene 07	Ago 06 - Ene 07			
	Arquitectura	544	331	213	406	73	25	16	
	Ingeniería Eléctrica	203	179	24	54	31	12	6	
	Ingeniería Electrónica	448	391	57	123	62	23	12	
	Ingeniería en Materiales	134	69	65	30	21	0	0	
	Ingeniería en Mecatrónica	325	287	38	411	68	0	0	
	Ingeniería en Sistemas Computacionales	587	378	209	332	78	24	27	
	Ingeniería Industrial	704	417	287	369	73	57	61	
	Ingeniería Mecánica	498	464	34	212	73	23	32	
	Licenciatura en Administración	560	155	405	307	72	51	36	
	(Licenciaturas) Totales:		4,003	2,671	1,332	2,244	551	215	190
	Maestría en Arquitectura	9	7	2	0	0	1	0	
	Maestría en C. en Ingeniería Industrial	9	8	1	0	0	3	7	
	Maestría en C. en Ingeniería Mecánica	2	2	0	0	0	1	2	
(Posgrados) Totales:		20	17	3	0	0	5	9	
Instalaciones (Ene-Jun 2006)			Becas (Ene-Dic 2006)			Profesores (Agosto 2006)			
Aulas	Talleres	Laboratorios	PRONABES	SEP	Otras	Licenciatura	Maestría	Doctorado	S.N.I.
70	11	11	252	134	63	161	107	8	3
Servicio Social (Ago 2005 - Jun 2006)		795	Residencia Profesional (Ago 2005 - Jun 2006)		1,782	Personal de Apoyo y Asistencia (Agosto 2006)			149

**Instituto Tecnológico de San Juan del**

Río

1988



Acreditado / Reconocido por	Nombre del Programa	Matrícula			Atención a la Demanda		Egresados Ene 06 - Jun 06	Titulados Ene 06 - Jun 06	
		Por Programa	Por Género		Aspirantes	Aceptados			
		Ago 06 - Ene 07	Hombres	Mujeres	Ago 06 - Ene 07	Ago 06 - Ene 07			
	Ingeniería Electrónica	208	188	20	50	44	24	14	
	Ingeniería en Sistemas Computacionales	447	275	172	100	96	33	21	
	Ingeniería Industrial	611	393	218	151	133	35	64	
	Licenciatura en Informática	153	53	100	48	45	8	17	
(Licenciaturas) Totales:		1,419	909	510	349	318	100	116	
Instalaciones (Ene-Jun 2006)			Becas (Ene-Dic 2006)			Profesores (Agosto 2006)			
Aulas	Talleres	Laboratorios	PRONABES	SEP	Otras	Licenciatura	Maestría	Doctorado	S.N.I.
25	0	2	197	79	5	64	13	3	0
Servicio Social (Ago 2005 - Jun 2006)		198	Residencia Profesional (Ago 2005 - Jun 2006)		252	Personal de Apoyo y Asistencia (Agosto 2006)			36



Acreditado / Reconocido por	Nombre del Programa	Matrícula			Atención a la Demanda		Egresados	Titulados	
		Por Programa	Por Género		Aspirantes	Aceptados			
		Ago 06 - Ene 07	Hombres	Mujeres	Ago 06 - Ene 07	Ago 06 - Ene 07	Ene 06 - Jun 06	Ene 06 - Jun 06	
	Maestría en C. en Educación	14	2	12	0	0	14	14	
	Maestría en C. Ense. de las C.	393	261	132	0	0	13	13	
(Posgrados) Totales:		407	263	144	0	0	27	27	
Instalaciones (Ene-Jun 2006)		Becas (Ene-Dic 2006)			Profesores (Agosto 2006)				
Aulas	Talleres	Laboratorios	CONACYT		Otras	Licenciatura	Maestría	Doctorado	S.N.I.
NA	NA	NA	NA		NA	16	25	5	1
Servicio Social (Ago 2005 - Jun 2006)		NA	Residencia Profesional (Ago 2005 - Jun 2006)		NA	Personal de Apoyo y Asistencia (Agosto 2006)		41	



Instituto Tecnológico de Cancún



1986



Acreditado / Reconocido por	Nombre del Programa	Matrícula			Atención a la Demanda		Egresados	Titulados	
		Por Programa	Por Género		Aspirantes	Aceptados			
		Ago 06 - Ene 07	Hombres	Mujeres	Ago 06 - Ene 07	Ago 06 - Ene 07	Ene 06 - Jun 06	Ene 06 - Jun 06	
	Ingeniería Electromecánica	214	198	16	85	73	6	6	
	Ingeniería en Sistemas Computacionales	425	352	73	160	90	23	12	
	Licenciatura en Administración	723	283	440	278	132	62	47	
	Licenciatura en Contaduría	472	212	260	208	56	51	26	
	Licenciatura en Informática	186	121	65	54	43	23	15	
(Licenciaturas) Totales:		2,020	1,166	854	785	394	165	106	
Instalaciones (Ene-Dic 2006)			Becas (Ene-Dic 2006)			Profesores (Agosto 2006)			
Aulas	Talleres	Laboratorios	PRONABES	SEP	Otras	Licenciatura	Maestría	Doctorado	S.N.I.
38	0	5	195	163	464	100	15	2	1
Servicio Social (Ago 2005 - Jun 2006)		338	Residencia Profesional (Ago 2005 - Jun 2006)		374	Personal de Apoyo y Asistencia (Agosto 2006)			46



Instituto Tecnológico de Chetumal



1975



Acreditado / Reconocido por	Nombre del Programa	Matrícula			Atención a la Demanda		Egresados	Titulados	
		Por Programa	Por Género		Aspirantes	Aceptados			
		Ago 06 - Ene 07	Hombres	Mujeres	Ago 06 - Ene 07	Ago 06 - Ene 07	Ene 06 - Jun 06	Ene 06 - Jun 06	
	Arquitectura	279	169	110	88	77	27	15	
	Ingeniería Civil	285	242	43	77	77	10	26	
	Ingeniería Eléctrica	155	136	19	38	35	5	10	
	Licenciatura en Administración	565	226	339	164	130	6	22	
	Licenciatura en Administración (abierto)	72	20	52	18	18	6	1	
	Licenciatura en Biología	270	128	142	92	80	5	21	
	Licenciatura en Contaduría	405	191	214	108	88	15	14	
	Licenciatura en Contaduría (abierto)	65	16	49	19	19	8	1	
	Licenciatura en Informática	405	281	124	125	117	27	24	
(Licenciaturas) Totales:		2,501	1,409	1,092	729	641	109	134	
Esp. en Admon. de la Construcción		0	0	0	0	0	0	0	
(Especialización) Totales:		0	0	0	0	0	0	0	
Instalaciones (Ene-Jun 2006)			Becas (Ene-Dic 2006)			Profesores (Agosto 2006)			
Aulas	Talleres	Laboratorios	PRONABES	SEP	Otras	Licenciatura	Maestría	Doctorado	S.N.I.
49	8	11	414	178	0	127	47	3	0
Servicio Social (Ago 2005 - Jun 2006)		300	Residencia Profesional (Ago 2005 - Jun 2006)		311	Personal de Apoyo y Asistencia (Agosto 2006)			111


1976


Acreditado / Reconocido por	Nombre del Programa	Matrícula			Atención a la Demanda		Egresados	Titulados	
		Por Programa	Por Género		Aspirantes	Aceptados			
		Ago 06 - Ene 07	Hombres	Mujeres	Ago 06 - Ene 07	Ago 06 - Ene 07	Ene 06 - Jun 06	Ene 06 - Jun 06	
	Ingeniería en Agronomía	98	71	27	26	20	13	0	
	Ingeniería Forestal	151	97	54	47	45	21	0	
	Licenciatura en Administración	289	147	142	70	59	47	0	
(Licenciaturas) Totales:		538	315	223	143	124	81	0	
Instalaciones (Ene-Jun 2006)			Becas (Ene-Dic 2006)			Profesores (Agosto 2006)			
Aulas	Talleres	Laboratorios	PRONABES	SEP	Otras	Licenciatura	Maestría	Doctorado	S.N.I.
12	4	6	167	38	0	25	11	0	0
Servicio Social (Ago 2005 - Jun 2006)		121	Residencia Profesional (Ago 2005 - Jun 2006)		86	Personal de Apoyo y Asistencia (Agosto 2006)		34	


1997


Acreditado / Reconocido por	Nombre del Programa	Matrícula			Atención a la Demanda		Egresados	Titulados	
		Por Programa	Por Género		Aspirantes	Aceptados			
		Ago 06 - Ene 07	Hombres	Mujeres	Ago 06 - Ene 07	Ago 06 - Ene 07	Ene 06 - Jun 06	Ene 06 - Jun 06	
	Ingeniería Industrial	83	66	17	25	23	25	1	
	Ingeniería en Industrias Alimentarias	62	23	39	23	19	0	0	
	Ingeniería en Sistemas Computacionales	192	124	68	74	55	18	0	
	Licenciatura en Administración	292	148	144	86	69	51	14	
(Licenciaturas) Totales:		629	361	268	208	166	94	15	
Instalaciones (Ene-Jun 2006)			Becas (Ene-Dic 2006)			Profesores (Agosto 2006)			
Aulas	Talleres	Laboratorios	PRONABES	SEP	Otras	Licenciatura	Maestría	Doctorado	S.N.I.
20	0	1	262	0	189	40	6	1	0
Servicio Social (Ago 2005 - Jun 2006)		13	Residencia Profesional (Ago 2005 - Jun 2006)		95	Personal de Apoyo y Asistencia (Agosto 2006)		21	

**Instituto Tecnológico de Cd. Valles****1992**

Acreditado / Reconocido por	Nombre del Programa	Matrícula			Atención a la Demanda		Egresados	Titulados	
		Ago 06 - Ene 07	Por Género		Ago 06 - Ene 07	Ago 06 - Ene 07			
			Hombres	Mujeres					
	Ingeniería en Agronomía	0	0	0	0	0	4	0	
	Ingeniería en Industrias Alimentarias	116	69	47	33	36	0	0	
	Ingeniería Industrial	462	373	89	163	137	28	30	
	Licenciatura en Administración	629	256	373	198	183	36	17	
	Licenciatura en Informática	449	253	196	143	131	22	21	
(Licenciaturas) Totales:		1,656	951	705	537	487	90	68	
Instalaciones (Ene-Jun 2006)			Becas (Ene-Dic 2006)			Profesores (Agosto 2006)			
Aulas	Talleres	Laboratorios	PRONABES	SEP	Otras	Licenciatura	Maestría	Doctorado	S.N.I.
26	4	0	500	63	2	64	15	2	0
Servicio Social (Ago 2005 - Jun 2006)		208	Residencia Profesional (Ago 2005 - Jun 2006)		222	Personal de Apoyo y Asistencia (Agosto 2006)			35



**Instituto Tecnológico de Matehuala****1988**

Acreditado / Reconocido por	Nombre del Programa	Matrícula			Atención a la Demanda		Egresados	Titulados	
		Ago 06 - Ene 07	Por Género		Ago 06 - Ene 07	Ago 06 - Ene 07			
			Hombres	Mujeres					
	Ing. Técnico Minero	8	8	0	0	0	0	0	
	Ingeniería Civil	160	134	26	50	44	8	29	
	Ingeniería en Sistemas Computacionales	259	158	101	85	78	32	15	
	Ingeniería Industrial	338	224	114	102	91	30	50	
	Licenciatura en Administración	294	98	196	101	93	59	23	
	Licenciatura en Contaduría	174	60	114	29	33	23	11	
	Licenciatura en Informática	167	74	93	37	36	27	39	
(Licenciaturas) Totales:		1,400	756	644	404	375	179	167	
Instalaciones (Ene-Jun 2006)			Becas (Ene-Dic 2006)			Profesores (Agosto 2006)			
Aulas	Talleres	Laboratorios	PRONABES	SEP	Otras	Licenciatura	Maestría	Doctorado	S.N.I.
21	1	3	265	42	0	100	4	0	0
Servicio Social (Ago 2005 - Jun 2006)		5	Residencia Profesional (Ago 2005 - Jun 2006)		0	Personal de Apoyo y Asistencia (Agosto 2006)			32

**Instituto Tecnológico de San Luis Potosí****1968**

Acreditado / Reconocido por	Nombre del Programa	Matrícula			Atención a la Demanda		Egresados	Titulados
		Ago 06 - Ene 07	Por Género		Ago 06 - Ene 07	Ago 06 - Ene 07		
			Hombres	Mujeres				
	Ingeniería Eléctrica	43	43	0	0	0	4	2
	Ingeniería Electrónica	219	205	14	71	36	39	4

Continuación del I. T. de San Luis Potosí

	Ingeniería en Mecatrónica	300	266	34	268	78	0	0	
	Ingeniería en Sistemas Computacionales	545	357	188	273	64	54	52	
	Ingeniería Industrial	809	539	270	486	97	74	36	
	Ingeniería Mecánica	351	337	14	134	36	37	3	
	Licenciatura en Administración	886	210	676	544	99	88	63	
	Licenciatura en Informática	314	152	162	70	41	24	15	
(Licenciaturas) Totales:		3,467	2,109	1,358	1,846	451	320	175	
	Maestría en C. Computacionales	1	1	0	0	0	1	0	
	Maestría en Ingeniería Mecánica	9	8	1	0	0	0	0	
(Posgrados) Totales:		10	9	1	0	0	1	0	
Instalaciones (Ene-Jun 2006)			Becas (Ene-Dic 2006)			Profesores (Agosto 2006)			
Aulas	Talleres	Laboratorios	PRONABES	SEP	Otras	Licenciatura	Maestría	Doctorado	S.N.I.
67	3	14	326	204	0	116	61	2	0
Servicio Social (Ago 2005 - Jun 2006)		818	Residencia Profesional (Ago 2005 - Jun 2006)		745	Personal de Apoyo y Asistencia (Agosto 2006)			108



Instituto Tecnológico Superior de Rioverde



1999



Acreditado / Reconocido por	Nombre del Programa	Matrícula			Atención a la Demanda		Egresados Ene 06 - Jun 06	Titulados Ene 06 - Jun 06	
		Ago 06 - Ene 07	Por Género		Ago 06 - Ene 07	Ago 06 - Ene 07			
			Hombres	Mujeres					
	Ingeniería en Sistemas Computacionales	179	125	54	67	61	0	0	
	Ingeniería Industrial	271	187	84	87	71	11	18	
	Licenciatura en Informática	200	85	115	69	57	16	28	
(Licenciaturas) Totales:		650	397	253	223	189	27	46	
Instalaciones (Ene-Jun 2006)			Becas (Ene-Dic 2006)			Profesores (Agosto 2006)			
Aulas	Talleres	Laboratorios	PRONABES	SEP	Otras	Licenciatura	Maestría	Doctorado	S.N.I.
16	0	0	130	0	193	26	4	0	0
Servicio Social (Ago 2005 - Jun 2006)		90	Residencia Profesional (Ago 2005 - Jun 2006)		79	Personal de Apoyo y Asistencia (Agosto 2006)			25



Instituto Tecnológico Superior de San Luis Potosí Capital



2003



Acreditado / Reconocido por	Nombre del Programa	Matrícula			Atención a la Demanda		Egresados Ene 06 - Jun 06	Titulados Ene 06 - Jun 06
		Ago 06 - Ene 07	Por Género		Ago 06 - Ene 07	Ago 06 - Ene 07		
			Hombres	Mujeres				
	Ingeniería en Mecatrónica	271	237	34	127	112	0	0
	Ingeniería en Sistemas Computacionales	181	92	89	54	39	0	0
	Ingeniería Industrial	280	203	77	117	98	0	0
(Licenciaturas) Totales:		732	532	200	298	249	0	0

Continuación del I.T.S. de San Luis Potosí Capital

Maestría en C. de la Educación			25	11	14	44	25	0	0
(Posgrados) Totales:			25	11	14	44	25	0	0
Instalaciones (Ene-Jun 2006)			Becas (Ene-Dic 2006)			Profesores (Agosto 2006)			
Aulas	Talleres	Laboratorios	PRONABES	SEP	Otras	Licenciatura	Maestría	Doctorado	S.N.I.
16	0	0	117	0	0	34	2	0	0
Servicio Social (Ago 2005 - Jun 2006)			Residencia Profesional (Ago 2005 - Jun 2006)			Personal de Apoyo y Asistencia (Agosto 2006)			35



Instituto Tecnológico Superior de Tamazunchale



1998



Acreditado / Reconocido por	Nombre del Programa	Matrícula			Atención a la Demanda		Egresados	Titulados	
		Por Programa	Por Género		Aspirantes	Aceptados			
		Ago 06 - Ene 07	Hombres	Mujeres	Ago 06 - Ene 07	Ago 06 - Ene 07	Ene 06 - Jun 06	Ene 06 - Jun 06	
	Ingeniería en Sistemas Computacionales	453	302	151	188	149	40	7	
	Ingeniería Industrial	323	237	86	127	101	45	9	
	Licenciatura en Administración	409	160	249	168	130	46	19	
(Licenciaturas) Totales:		1,185	699	486	483	380	131	35	
Instalaciones (Ene-Jun 2006)		Becas (Ene-Dic 2006)			Profesores (Agosto 2006)				
Aulas	Talleres	Laboratorios	PRONABES	SEP	Otras	Licenciatura	Maestría	Doctorado	S.N.I.
14	0	1	363	0	195	23	9	0	0
Servicio Social (Ago 2005 - Jun 2006)			Residencia Profesional (Ago 2005 - Jun 2006)			Personal de Apoyo y Asistencia (Agosto 2006)			43



Instituto Tecnológico de Culiacán



1968



Acreditado / Reconocido por	Nombre del Programa	Matrícula			Atención a la Demanda		Egresados	Titulados	
		Por Programa	Por Género		Aspirantes	Aceptados			
		Ago 06 - Ene 07	Hombres	Mujeres	Ago 06 - Ene 07	Ago 06 - Ene 07	Ene 06 - Jun 06	Ene 06 - Jun 06	
	Ingeniería Bioquímica	284	118	166	87	71	17	21	
	Ingeniería Eléctrica	269	260	9	87	71	31	17	
	Ingeniería Electrónica	629	599	30	194	125	50	42	
	Ingeniería en Sistemas Computacionales	556	428	128	229	164	0	0	
	Ingeniería Industrial	1360	821	539	390	310	122	97	
	Ingeniería Mecánica	467	451	16	156	125	35	10	
	Ingeniería Mecatrónica	81	75	6	90	80	0	0	
	Licenciatura en Informática	477	297	180	87	73	80	45	
(Licenciaturas) Totales:		4,123	3,049	1,074	1,320	1,019	335	232	
	Maestría en C. Computacionales	11	11	0	0	0	0	0	
(Posgrados) Totales:		11	11	0	0	0	0	0	
Instalaciones (Ene-Jun 2006)			Becas (Ene-Dic 2006)			Profesores (Agosto 2006)			
Aulas	Talleres	Laboratorios	PRONABES	SEP	Otras	Licenciatura	Maestría	Doctorado	S.N.I.
54	3	12	204	301	0	191	59	4	0
Servicio Social (Ago 2005 - Jun 2006)		526	Residencia Profesional (Ago 2005 - Jun 2006)		629	Personal de Apoyo y Asistencia (Agosto 2006)			126



Instituto Tecnológico de Los Mochis



1976



Acreditado / Reconocido por	Nombre del Programa	Matrícula			Atención a la Demanda		Egresados	Titulados
		Por Programa	Por Género		Aspirantes	Aceptados		
		Ago 06 - Ene 07	Hombres	Mujeres	Ago 06 - Ene 07	Ago 06 - Ene 07	Ene 06 - Jun 06	Ene 06 - Jun 06
	Arquitectura	291	178	113	107	75	12	13
	Ingeniería Bioquímica	185	66	119	81	47	20	12
	Ingeniería Bioquímica en Alimentos	0	0	0	0	0	0	0
	Ingeniería Electromecánica	364	356	8	136	90	22	35
	Ingeniería Electrónica	371	351	20	135	94	15	34
	Ingeniería Industrial	722	451	271	276	146	69	25
	Ingeniería Química	164	107	57	48	47	7	3
	Licenciatura en Administración	588	172	416	153	125	36	44
	Licenciatura en Biología	169	79	90	68	48	11	3
	Licenciatura en Contaduría (abierto)	0	0	0	0	0	0	0
	Licenciatura en Contaduría	629	181	448	186	132	7	89
	Licenciatura en Informática	467	290	177	124	116	24	44
(Licenciaturas) Totales:		3,950	2,231	1,719	1,314	920	223	302

Continuación del I.T. de Los Mochis

Instalaciones (Ene-Jun 2006)			Becas (Ene-Dic 2006)			Profesores (Agosto 2006)			
Aulas	Talleres	Laboratorios	PRONABES	SEP	Otras	Licenciatura	Maestría	Doctorado	S.N.I.
46	5	11	142	362	26	156	58	3	0
Servicio Social (Ago 2005 - Jun 2006)		748	Residencia Profesional (Ago 2005 - Jun 2006)		623	Personal de Apoyo y Asistencia (Agosto 2006)			83



Instituto Tecnológico de Mazatlán



1982



Acreditado / Reconocido por	Nombre del Programa	Matrícula			Atención a la Demanda		Egresados	Titulados	
		Por Programa	Por Género		Aspirantes	Aceptados			
		Ago 06 - Ene 07	Hombres	Mujeres	Ago 06 - Ene 07	Ago 06 - Ene 07	Ene 06 - Jun 06	Ene 06 - Jun 06	
	Ingeniería Mecánica	176	174	2	98	82	25	7	
	Ingeniería Bioquímica	206	85	121	83	70	44	16	
	Ingeniería Electrónica	232	207	25	78	63	65	27	
	Ingeniería en Pesquerías	40	31	9	12	11	9	4	
	Ingeniería Naval	35	32	3	14	14	2	1	
	Licenciatura en Administración	71	18	53	31	30	13	7	
(Licenciaturas) Totales:		760	547	213	316	270	158	62	
	Maestría en Pesca Sustentable	7	3	4	0	7	0	0	
(Posgrados) Totales:		7	3	4	0	7	0	0	
Instalaciones (Ene-Jun 2006)			Becas (Ene-Dic 2006)			Profesores (Agosto 2006)			
Aulas	Talleres	Laboratorios	PRONABES	SEP	Otras	Licenciatura	Maestría	Doctorado	S.N.I.
34	3	4	186	287	0	27	34	6	2
Servicio Social (Ago 2005 - Jun 2006)		142	Residencia Profesional (Ago 2005 - Jun 2006)		123	Personal de Apoyo y Asistencia (Agosto 2006)			44



Instituto Tecnológico de Agua Prieta



1996



Acreditado / Reconocido por	Nombre del Programa	Matrícula			Atención a la Demanda		Egresados Ene 06 - Jun 06	Titulados Ene 06 - Jun 06	
		Por Programa	Por Género		Aspirantes	Aceptados			
		Ago 06 - Ene 07	Hombres	Mujeres	Ago 06 - Ene 07	Ago 06 - Ene 07			
	Ingeniería en Sistemas Computacionales	97	68	29	35	34	17	13	
	Ingeniería Electrónica	61	58	3	16	14	3	3	
	Ingeniería Industrial (abierta)	50	42	8	12	12	0	0	
	Ingeniería Industrial	138	96	42	52	47	9	11	
	Licenciatura en Administración (abierta)	52	30	22	23	23	0	0	
	Licenciatura en Administración	168	71	97	43	42	20	16	
	Licenciatura en Contaduría	69	28	41	30	29	11	19	
	Licenciatura en Informática	86	41	45	25	24	8	2	
(Licenciaturas) Totales:		721	434	287	236	225	68	64	
	Maestría en Administración	17	9	8	0	0	1	1	
(Posgrados) Totales:		17	9	8	0	0	1	1	
Instalaciones (Ene-Jun 2006)			Becas (Ene-Dic 2006)			Profesores (Agosto 2006)			
Aulas	Talleres	Laboratorios	PRONABES	SEP	Otras	Licenciatura	Maestría	Doctorado	S.N.I.
15	0	2	80	62	0	25	18	0	0
Servicio Social (Ago 2005 - Jun 2006)		97	Residencia Profesional (Ago 2005 - Jun 2006)		72	Personal de Apoyo y Asistencia (Agosto 2006)			13



Instituto Tecnológico de Guaymas



1984



Acreditado / Reconocido por	Nombre del Programa	Matrícula			Atención a la Demanda		Egresados Ene 06 - Jun 06	Titulados Ene 06 - Jun 06	
		Por Programa	Por Género		Aspirantes	Aceptados			
		Ago 06 - Ene 07	Hombres	Mujeres	Ago 06 - Ene 07	Ago 06 - Ene 07			
	Ingeniería Civil	101	86	15	44	44	6	0	
	Ingeniería en Pesquerías	79	56	23	15	15	4	0	
	Ingeniería Industrial	34	27	7	34	34	0	0	
	Licenciatura en Administración	351	139	212	94	94	15	0	
(Licenciaturas) Totales:		565	308	257	187	187	25	0	
	Maestría en Manejo Zonas Costeras	12	10	2	4	4	5	4	
(Posgrados) Totales:		12	10	2	4	4	5	4	
Instalaciones (Ene-Jun 2006)			Becas (Ene-Dic 2006)			Profesores (Agosto 2006)			
Aulas	Talleres	Laboratorios	PRONABES	SEP	Otras	Licenciatura	Maestría	Doctorado	S.N.I.
18	1	3	32	43	0	36	16	2	1
Servicio Social (Ago 2005 - Jun 2006)		134	Residencia Profesional (Ago 2005 - Jun 2006)		48	Personal de Apoyo y Asistencia (Agosto 2006)			24



Instituto Tecnológico de Hermosillo



1975



Acreditado / Reconocido por	Nombre del Programa	Matrícula			Atención a la Demanda		Egresados	Titulados	
		Por Programa	Por Género		Aspirantes	Aceptados			
		Ago 06 - Ene 07	Hombres	Mujeres	Ago 06 - Ene 07	Ago 06 - Ene 07	Ene 06 - Jun 06	Ene 06 - Jun 06	
	Ingeniería Eléctrica	314	298	16	99	90	7	10	
	Ingeniería Electrónica	469	420	49	121	89	51	14	
	Ingeniería en Mecatrónica	257	228	29	267	176	0	0	
	Ingeniería en Sistemas Computacionales	628	468	160	270	158	49	27	
	Ingeniería Industrial	688	444	244	276	159	20	63	
	Ingeniería Mecánica	419	376	43	141	88	18	13	
	Licenciatura en Administración	680	220	460	190	136	27	56	
	Licenciatura en Informática	312	162	150	83	66	13	27	
(Licenciaturas) Totales:		3,767	2,616	1,151	1,447	962	185	210	
	Maestría en Administración	46	25	21	16	16	3	4	
	Maestría en C. Computacionales	23	17	6	0	0	1	1	
	Maestría en C. en Ingeniería Industrial	31	17	14	13	13	6	9	
(Posgrados) Totales:		100	59	41	29	29	10	14	
Instalaciones (Ene-Jun 2006)			Becas (Ene-Dic 2006)			Profesores (Agosto 2006)			
Aulas	Talleres	Laboratorios	PRONABES	SEP	Otras	Licenciatura	Maestría	Doctorado	S.N.I.
71	1	7	152	135	0	172	34	2	1
Servicio Social (Ago 2005 - Jun 2006)		533	Residencia Profesional (Ago 2005 - Jun 2006)		302	Personal de Apoyo y Asistencia (Agosto 2006)			79



Instituto Tecnológico de Huatabampo



1988



Acreditado / Reconocido por	Nombre del Programa	Matrícula			Atención a la Demanda		Egresados	Titulados	
		Por Programa	Por Género		Aspirantes	Aceptados			
		Ago 06 - Ene 07	Hombres	Mujeres	Ago 06 - Ene 07	Ago 06 - Ene 07	Ene 06 - Jun 06	Ene 06 - Jun 06	
	Ingeniería en Mecatrónica	56	54	2	40	35	0	0	
	Ingeniería en Sistemas Computacionales	182	119	63	45	40	10	32	
	Ingeniería Industrial	200	160	40	60	58	8	18	
	Ingeniería Mecánica	63	59	4	23	22	1	0	
	Licenciatura en Administración	245	110	135	75	68	9	26	
	Licenciatura en Contaduría	131	48	83	42	39	0	9	
	Licenciatura en Informática	150	76	74	42	39	12	5	
(Licenciaturas) Totales:		1,027	626	401	327	301	40	90	
Instalaciones (Ene-Jun 2006)			Becas (Ene-Dic 2006)			Profesores (Agosto 2006)			
Aulas	Talleres	Laboratorios	PRONABES	SEP	Otras	Licenciatura	Maestría	Doctorado	S.N.I.
25	0	3	192	53	0	50	18	1	0
Servicio Social (Ago 2005 - Jun 2006)		169	Residencia Profesional (Ago 2005 - Jun 2006)		167	Personal de Apoyo y Asistencia (Agosto 2006)			35



Instituto Tecnológico de Nogales



1975



Acreditado / Reconocido por	Nombre del Programa	Matrícula			Atención a la Demanda		Egresados	Titulados	
		Por Programa	Por Género		Aspirantes	Aceptados			
		Ago 06 - Ene 07	Hombres	Mujeres	Ago 06 - Ene 07	Ago 06 - Ene 07			
	Ingeniería Civil	92	75	17	33	33	10	3	
	Ingeniería Electrónica	222	206	16	44	44	23	14	
	Ingeniería en Sistemas Computacionales	271	205	66	88	88	8	2	
	Ingeniería Industrial	441	296	145	140	140	26	30	
	Ingeniería Mecatrónica	102	87	15	102	102	0	0	
	Licenciatura en Administración	267	94	173	58	58	13	31	
	Licenciatura en Contaduría	201	75	126	44	44	6	16	
(Licenciaturas) Totales:		1,596	1,038	558	509	509	86	96	
	Maestría en C. en Administración	78	45	33	0	0	3	3	
	Maestría en C. Computacionales	6	3	3	0	0	1	1	
	Maestría en C. de la Computación	9	7	2	0	0	0	0	
(Posgrados) Totales:		93	55	38	0	0	4	4	
Instalaciones (Ene-Jun 2006)			Becas (Ene-Dic 2006)			Profesores (Agosto 2006)			
Aulas	Talleres	Laboratorios	PRONABES	SEP	Otras	Licenciatura	Maestría	Doctorado	S.N.I.
66	1	8	14	61	0	142	40	0	0
Servicio Social (Ago 2005 - Jun 2006)		180	Residencia Profesional (Ago 2005 - Jun 2006)		177	Personal de Apoyo y Asistencia (Agosto 2006)			108




Instituto Tecnológico Valle del Yaqui



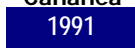
1977



Acreditado / Reconocido por	Nombre del Programa	Matrícula			Atención a la Demanda		Egresados	Titulados	
		Por Programa	Por Género		Aspirantes	Aceptados			
		Ago 06 - Ene 07	Hombres	Mujeres	Ago 06 - Ene 07	Ago 06 - Ene 07			
	Ingeniería en Industrias Alimentarias	133	67	66	73	44	0	0	
	Ingeniería en Agronomía	85	76	9	52	33	21	10	
	Licenciatura en Administración	291	118	173	109	98	52	38	
	Licenciatura en Biología	360	175	185	141	92	63	33	
	Licenciatura en Contaduría	66	25	41	21	0	15	8	
	Licenciatura en Informática	188	112	76	103	63	37	22	
(Licenciaturas) Totales:		1,123	573	550	499	330	188	111	
Instalaciones (Ene-Jun 2006)			Becas (Ene-Dic 2006)			Profesores (Agosto 2006)			
Aulas	Talleres	Laboratorios	PRONABES	SEP	Otras	Licenciatura	Maestría	Doctorado	S.N.I.
39	1	6	587	102	326	23	23	4	0
Servicio Social (Ago 2005 - Jun 2006)		192	Residencia Profesional (Ago 2005 - Jun 2006)		178	Personal de Apoyo y Asistencia (Agosto 2006)			26



Acreditado / Reconocido por	Nombre del Programa	Matrícula			Atención a la Demanda		Egresados	Titulados	
		Por Programa	Por Género		Aspirantes	Aceptados			
		Ago 06 - Ene 07	Hombres	Mujeres	Ago 06 - Ene 07	Ago 06 - Ene 07			
	Arquitectura	289	192	97	82	73	12	8	
	Ingeniería Mecánica	216	213	3	78	43	5	1	
	Ingeniería Ambiental	64	34	30	45	42	0	0	
	Ingeniería Electrónica	164	150	14	37	50	5	2	
	Ingeniería en Sistemas Computacionales	543	413	130	144	127	20	17	
	Ingeniería Industrial	183	119	64	39	45	2	3	
	Licenciatura en Administración	906	254	652	300	223	0	0	
(Licenciaturas) Totales:		2,365	1,375	990	725	603	44	31	
	Maestría en C. de la Educación	329	132	197	0	0	0	0	
	Maestría en C. en Ingeniería Industrial	4	3	1	0	0	0	0	
	Maestría en Ingeniería Mecatrónica	80	18	62	0	11	0	0	
(Posgrados) Totales:		413	153	260	0	11	0	0	
	Especialización en Docencia	31	16	15	0	0	0	0	
	Especialización en Ingeniería Mecatrónica	0	0	0	0	0	0	0	
(Especialización) Totales:		31	16	15	0	0	0	0	
Instalaciones (Ene-Jun 2006)			Becas (Ene-Dic 2006)			Profesores (Agosto 2006)			
Aulas	Talleres	Laboratorios	PRONABES	SEP	Otras	Licenciatura	Maestría	Doctorado	S.N.I.
42	3	0	446	0	435	-	-	-	0
Servicio Social (Ago 2005 - Jun 2006)		146	Residencia Profesional (Ago 2005 - Jun 2006)		54	Personal de Apoyo y Asistencia (Agosto 2006)			73



Acreditado / Reconocido por	Nombre del Programa	Matrícula			Atención a la Demanda		Egresados	Titulados	
		Por Programa	Por Género		Aspirantes	Aceptados			
		Ago 06 - Ene 07	Hombres	Mujeres	Ago 06 - Ene 07	Ago 06 - Ene 07			
	Ingeniería Electromecánica	146	138	8	56	56	3	2	
	Ingeniería en Sistemas Computacionales	109	77	32	25	25	3	2	
	Ingeniería Industrial	179	106	73	49	49	17	13	
	Ingeniería Técnica Mecánica	5	5	0	0	0	0	0	
	Licenciatura en Administración	136	46	90	17	17	11	5	
(Licenciaturas) Totales:		575	372	203	147	147	34	22	
Instalaciones (Ene-Jun 2006)			Becas (Ene-Dic 2006)			Profesores (Agosto 2006)			
Aulas	Talleres	Laboratorios	PRONABES	SEP	Otras	Licenciatura	Maestría	Doctorado	S.N.I.
7	1	0	131	0	256	39	17	0	0
Servicio Social (Ago 2005 - Jun 2006)		56	Residencia Profesional (Ago 2005 - Jun 2006)		67	Personal de Apoyo y Asistencia (Agosto 2006)			45

Acreditado / Reconocido por	Nombre del Programa	Matrícula			Atención a la Demanda		Egresados	Titulados	
		Por Programa	Por Género		Aspirantes	Aceptados			
		Ago 06 - Ene 07	Hombres	Mujeres	Ago 06 - Ene 07	Ago 06 - Ene 07	Ene 06 - Jun 06	Ene 06 - Jun 06	
	Ingeniería en Sistemas Computacionales	143	93	50	44	44	0	0	
	Ingeniería Industrial	91	77	14	33	33	13	1	
	Licenciatura en Administración	343	132	211	82	82	46	3	
(Licenciaturas) Totales:		577	302	275	159	159	59	4	
Instalaciones (Ene-Jun 2006)			Becas (Ene-Dic 2006)			Profesores (Agosto 2006)			
Aulas	Talleres	Laboratorios	PRONABES	SEP	Otras	Licenciatura	Maestría	Doctorado	S.N.I.
12	0	1	61	0	453	-	-	-	0
Servicio Social (Ago 2005 - Jun 2006)		99	Residencia Profesional (Ago 2005 - Jun 2006)		99	Personal de Apoyo y Asistencia (Agosto 2006)			16



Instituto Tecnológico de Villahermosa



1974



Acreditado / Reconocido por	Nombre del Programa	Matrícula			Atención a la Demanda		Egresados	Titulados	
		Por Programa	Por Género		Aspirantes	Aceptados			
		Ago 06 - Ene 07	Hombres	Mujeres	Ago 06 - Ene 07	Ago 06 - Ene 07			
	Ingeniería Ambiental	171	109	62	242	90	0	0	
	Ingeniería Bioquímica	269	160	109	161	51	12	12	
	Ingeniería Civil	529	451	78	286	93	28	23	
	Ingeniería en Sistemas Computacionales	775	633	142	306	99	24	37	
	Ingeniería Industrial	791	582	209	331	109	39	39	
	Ingeniería Química	465	325	140	260	102	9	12	
	Licenciatura en Administración	791	312	479	325	159	33	27	
	Licenciatura en Informática	612	384	228	343	106	25	27	
(Licenciaturas) Totales:		4,403	2,956	1,447	2,254	809	170	177	
	Maestría en Ingeniería Bioquímica	7	1	6	0	0	0	0	
	Maestría en Planif. de Emp. y Des. Reg.	21	11	10	0	0	0	1	
(Posgrados) Totales:		28	12	16	0	0	0	1	
Instalaciones (Ene-Jun 2006)			Becas (Ene-Dic 2006)			Profesores (Agosto 2006)			
Aulas	Talleres	Laboratorios	PRONABES	SEP	Otras	Licenciatura	Maestría	Doctorado	S.N.I.
58	5	14	237	102	0	91	59	3	0
Servicio Social (Ago 2005 - Jun 2006)		471	Residencia Profesional (Ago 2005 - Jun 2006)		539	Personal de Apoyo y Asistencia (Agosto 2006)			79



Instituto Tecnológico de La Zona Olmeca



1982



Acreditado / Reconocido por	Nombre del Programa	Matrícula			Atención a la Demanda		Egresados	Titulados	
		Por Programa	Por Género		Aspirantes	Aceptados			
		Ago 06 - Ene 07	Hombres	Mujeres	Ago 06 - Ene 07	Ago 06 - Ene 07			
	Ingeniería en Agronomía	464	344	120	103	103	64	57	
(Licenciaturas) Totales:		464	344	120	103	103	64	57	
Instalaciones (Ene-Jun 2006)			Becas (Ene-Dic 2006)			Profesores (Agosto 2006)			
Aulas	Talleres	Laboratorios	PRONABES	SEP	Otras	Licenciatura	Maestría	Doctorado	S.N.I.
14	3	6	112	45	0	12	10	2	0
Servicio Social (Ago 2005 - Jun 2006)		96	Residencia Profesional (Ago 2005 - Jun 2006)		80	Personal de Apoyo y Asistencia (Agosto 2006)			8


Instituto Tecnológico Superior de Centla

2000


Acreditado / Reconocido por	Nombre del Programa	Matrícula			Atención a la Demanda		Egresados Ene 06 - Jun 06	Titulados Ene 06 - Jun 06	
		Ago 06 - Ene 07	Por Género		Ago 06 - Ene 07	Ago 06 - Ene 07			
			Hombres	Mujeres					
	Ingeniería Química	136	80	56	54	44	0	0	
	Ingeniería Industrial	202	121	81	68	56	16	0	
	Ingeniería en Sistemas Computacionales	265	174	91	97	83	0	0	
	Ingeniería Electromecánica	191	183	8	63	51	20	0	
	Licenciatura en Informática	374	152	222	101	84	83	0	
(Licenciaturas) Totales:		1,168	710	458	383	318	119	0	
Instalaciones (Ene-Jun 2006)		Becas (Ene-Dic 2006)			Profesores (Agosto 2006)				
Aulas	Talleres	Laboratorios	PRONABES	SEP	Otras	Licenciatura	Maestría	Doctorado	S.N.I.
22	1	0	343	0	423	35	1	0	0
Servicio Social (Ago 2005 - Jun 2006)		Residencia Profesional (Ago 2005 - Jun 2006)		163		Personal de Apoyo y Asistencia (Agosto 2006)		35	


Instituto Tecnológico Superior de
Comacalco
1994


Acreditado / Reconocido por	Nombre del Programa	Matrícula			Atención a la Demanda		Egresados Ene 06 - Jun 06	Titulados Ene 06 - Jun 06	
		Ago 06 - Ene 07	Por Género		Ago 06 - Ene 07	Ago 06 - Ene 07			
			Hombres	Mujeres					
	Ingeniería Industrial	751	378	373	356	221	0	0	
	Ingeniería en Mecatrónica	279	251	28	98	112	0	0	
	Ingeniería en Industrias Alimentarias	343	148	195	63	108	38	24	
	Ingeniería Electrónica	424	368	56	98	108	20	22	
	Ingeniería en Sistemas Computacionales	741	495	246	326	228	59	54	
	Licenciatura en Contaduría	467	179	288	167	109	63	20	
(Licenciaturas) Totales:		3,005	1,819	1,186	1,108	886	180	120	
Instalaciones (Ene-Jun 2006)		Becas (Ene-Dic 2006)			Profesores (Agosto 2006)				
Aulas	Talleres	Laboratorios	PRONABES	SEP	Otras	Licenciatura	Maestría	Doctorado	S.N.I.
35	0	0	0	0	0	29	9	1	0
Servicio Social (Ago 2005 - Jun 2006)		Residencia Profesional (Ago 2005 - Jun 2006)		312		Personal de Apoyo y Asistencia (Agosto 2006)		35	


Instituto Tecnológico Superior de La
Región Sierra
2000


Acreditado / Reconocido por	Nombre del Programa	Matrícula			Atención a la Demanda		Egresados Ene 06 - Jun 06	Titulados Ene 06 - Jun 06
		Ago 06 - Ene 07	Por Género		Ago 06 - Ene 07	Ago 06 - Ene 07		
			Hombres	Mujeres				
	Ingeniería Industrial	152	92	60	37	37	0	0

Continuación del I.T.S. de La Región Sierra

Ingeniería Bioquímica	131	71	60	59	49	23	11		
Ingeniería Electromecánica	182	174	8	67	67	0	0		
Licenciatura en Administración	340	139	201	119	105	63	45		
Licenciatura en Informática	321	199	122	102	87	51	22		
(Licenciaturas) Totales:	1,126	675	451	384	345	137	78		
Instalaciones (Ene-Jun 2006)			Becas (Ene-Dic 2006)			Profesores (Agosto 2006)			
Aulas	Talleres	Laboratorios	PRONABES	SEP	Otras	Licenciatura	Maestría	Doctorado	S.N.I.
21	0	1	297	0	350	42	6	0	0
Servicio Social (Ago 2005 - Jun 2006)		162	Residencia Profesional (Ago 2005 - Jun 2006)		140	Personal de Apoyo y Asistencia (Agosto 2006)			21



Instituto Tecnológico Superior de Los Ríos			Matrícula			Atención a la Demanda		Egresados	Titulados
Ríos 1996			Por Programa		Por Género		Aspirantes	Aceptados	
Acreditado / Reconocido por	Nombre del Programa		Ago 06 - Ene 07	Hombres	Mujeres	Ago 06 - Ene 07	Ago 06 - Ene 07	Ene 06 - Jun 06	Ene 06 - Jun 06
	Ingeniería Bioquímica		95	50	45	39	33	12	0
	Ingeniería Civil		132	105	27	72	55	0	0
	Ingeniería Electromecánica		188	184	4	78	66	9	5
	Ingeniería en Sistemas Computacionales		477	318	159	178	141	26	25
	Ingeniería Industrial		349	181	168	125	103	37	28
(Licenciaturas) Totales:			1,241	838	403	492	398	84	58
Instalaciones (Ene-Jun 2006)			Becas (Ene-Dic 2006)			Profesores (Agosto 2006)			
Aulas	Talleres	Laboratorios	PRONABES	SEP	Otras	Licenciatura	Maestría	Doctorado	S.N.I.
21	0	0	288	0	426	27	4	0	0
Servicio Social (Ago 2005 - Jun 2006)		105	Residencia Profesional (Ago 2005 - Jun 2006)		147	Personal de Apoyo y Asistencia (Agosto 2006)			24



Instituto Tecnológico Superior de Macuspana			Matrícula			Atención a la Demanda		Egresados	Titulados
Macuspana 2000			Por Programa		Por Género		Aspirantes	Aceptados	
Acreditado / Reconocido por	Nombre del Programa		Ago 06 - Ene 07	Hombres	Mujeres	Ago 06 - Ene 07	Ago 06 - Ene 07	Ene 06 - Jun 06	Ene 06 - Jun 06
	Ingeniería en Mecatrónica		168	134	24	58	50	0	0
	Ingeniería Mecánica		59	56	3	0	0	36	5
	Ingeniería Civil		160	123	37	57	54	0	0
	Ingeniería en Sistemas Computacionales		444	281	163	123	114	89	10
	Ingeniería Electromecánica		47	45	2	51	47	0	0
	Ingeniería Industrial		466	272	194	123	108	108	43

Continuación del I.T.S. de Macuspana

(Licenciaturas) Totales:									
Instalaciones (Ene-Jun 2006)			Becas (Ene-Dic 2006)			Profesores (Agosto 2006)			
Aulas	Talleres	Laboratorios	PRONABES	SEP	Otras	Licenciatura	Maestría	Doctorado	S.N.I.
20	0	0	331	0	0	0	0	0	0
Servicio Social (Ago 2005 - Jun 2006)		188	Residencia Profesional (Ago 2005 - Jun 2006)		211	Personal de Apoyo y Asistencia (Agosto 2006)			20



Instituto Tecnológico Superior de Villa La Venta Huimanguillo



2002

Acreditado / Reconocido por	Nombre del Programa	Matrícula			Atención a la Demanda		Egresados	Titulados	
		Por Programa	Por Género		Aspirantes	Aceptados			
		Ago 06 - Ene 07	Hombres	Mujeres	Ago 06 - Ene 07	Ago 06 - Ene 07	Ene 06 - Jun 06	Ene 06 - Jun 06	
	Ingeniería en Sistemas Computacionales	382	215	167	110	95	0	0	
	Ingeniería en Industrias Alimentarias	94	44	50	44	39	0	0	
	Ingeniería Industrial	404	235	169	187	159	0	0	
(Licenciaturas) Totales:		880	494	386	341	293	0	0	
Instalaciones (Ene-Jun 2006)			Becas (Ene-Dic 2006)			Profesores (Agosto 2006)			
Aulas	Talleres	Laboratorios	PRONABES	SEP	Otras	Licenciatura	Maestría	Doctorado	S.N.I.
15	0	1	179	0	0	18	0	0	0
Servicio Social (Ago 2005 - Jun 2006)		142	Residencia Profesional (Ago 2005 - Jun 2006)		-	Personal de Apoyo y Asistencia (Agosto 2006)			35

**Instituto Tecnológico de Altamira**

1975



Acreditado / Reconocido por	Nombre del Programa	Matrícula			Atención a la Demanda		Egresados Ene 06 - Jun 06	Titulados Ene 06 - Jun 06	
		Por Programa	Por Género		Aspirantes	Aceptados			
		Ago 06 - Ene 07	Hombres	Mujeres	Ago 06 - Ene 07	Ago 06 - Ene 07			
	Ingeniería en Agronomía	129	109	20	46	42	22	8	
	Licenciatura en Administración	334	116	218	81	70	51	51	
	Licenciatura en Biología	131	57	74	39	35	19	9	
(Licenciaturas) Totales:		594	282	312	166	147	92	68	
Instalaciones (Ene-Jun 2006)		Becas (Ene-Dic 2006)			Profesores (Agosto 2006)				
Aulas	Talleres	Laboratorios	PRONABES	SEP	Otras	Licenciatura	Maestría	Doctorado	S.N.I.
19	4	6	266	38	10	20	16	1	0
Servicio Social (Ago 2005 - Jun 2006)		Residencia Profesional (Ago 2005 - Jun 2006)		104		Personal de Apoyo y Asistencia (Agosto 2006)		31	

**Instituto Tecnológico de Ciudad Madero**

1954

Acreditado / Reconocido por	Nombre del Programa	Matrícula			Atención a la Demanda		Egresados Ene 06 - Jun 06	Titulados Ene 06 - Jun 06
		Por Programa	Por Género		Aspirantes	Aceptados		
		Ago 06 - Ene 07	Hombres	Mujeres	Ago 06 - Ene 07	Ago 06 - Ene 07		
	Ingeniería Eléctrica	582	546	36	152	155	32	36
	Ingeniería Electrónica	817	762	55	164	162	36	45
	Ingeniería en GeoC.	627	423	204	202	132	21	35
	Ingeniería en Sistemas Computacionales	671	477	194	224	167	26	83
	Ingeniería Industrial	994	520	474	314	177	52	77
	Ingeniería Mecánica	802	755	47	279	172	42	15
	Ingeniería Química	974	511	463	367	174	47	112
	Licenciatura en Informática	191	77	114	38	36	4	22
(Licenciaturas) Totales:		5,658	4,071	1,587	1,740	1,175	260	425
	Maestría en C. de la Computación	20	13	7	12	5	1	1
	Maestría en C. en Ing. Administrativa	0	0	0	0	0	1	2
	Maestría en C. en Ingeniería Eléctrica	39	34	5	8	7	0	3
	Maestría en C. en Ingeniería Química	35	19	16	14	9	0	7
	Maestría en Gestión Administrativa	110	64	46	21	16	5	1
	Maestría en Ingeniería Industrial	11	3	8	0	0	0	3
	Maestría en Polímeros	1	0	1	0	0	2	4
	Doctorado en C. en Ingeniería Química	28	15	13	3	2	0	0
	Doctorado en C. Polímeros	2	0	2	0	0	0	0
(Posgrados) Totales:		246	148	98	58	39	9	21

Continuación del I. T. de Ciudad Madero

Instalaciones (Ene-Jun 2006)			Becas (Ene-Dic 2006)			Profesores (Agosto 2006)			
Aulas	Talleres	Laboratorios	PRONABES	SEP	Otras	Licenciatura	Maestría	Doctorado	S.N.I.
88	15	51	604	270	102	306	128	18	12
Servicio Social (Ago 2005 - Jun 2006)		906	Residencia Profesional (Ago 2005 - Jun 2006)		843	Personal de Apoyo y Asistencia (Agosto 2006)			205



Instituto Tecnológico de Ciudad Victoria



1975



Acreditado / Reconocido por	Nombre del Programa	Matrícula			Atención a la Demanda		Egresados	Titulados	
		Por Programa	Por Género		Aspirantes	Aceptados			
		Ago 06 - Ene 07	Hombres	Mujeres	Ago 06 - Ene 07	Ago 06 - Ene 07	Ene 06 - Jun 06	Ene 06 - Jun 06	
	Ingeniería Mecánica	202	201	1	78	77	10	5	
	Ingeniería Civil	398	381	17	128	120	25	8	
	Ingeniería Electrónica	206	206	0	50	39	8	17	
	Ingeniería en Sistemas Computacionales	633	427	206	205	160	43	22	
	Ingeniería Industrial	565	404	161	127	117	43	56	
	Licenciatura en Biología	140	67	73	39	37	14	8	
	Licenciatura en Informática	355	151	204	91	90	18	19	
(Licenciaturas) Totales:		2,499	1,837	662	718	640	161	135	
	Maestría en C. en Biología	14	9	5	14	8	2	2	
(Posgrados) Totales:		14	9	5	14	8	2	2	
Instalaciones (Ene-Jun 2006)			Becas (Ene-Dic 2006)			Profesores (Agosto 2006)			
Aulas	Talleres	Laboratorios	PRONABES	SEP	Otras	Licenciatura	Maestría	Doctorado	S.N.I.
37	1	9	480	217	0	71	103	16	3
Servicio Social (Ago 2005 - Jun 2006)		366	Residencia Profesional (Ago 2005 - Jun 2006)		385	Personal de Apoyo y Asistencia (Agosto 2006)			78



Instituto Tecnológico de Matamoros



1972



Acreditado / Reconocido por	Nombre del Programa	Matrícula			Atención a la Demanda		Egresados	Titulados
		Por Programa	Por Género		Aspirantes	Aceptados		
		Ago 06 - Ene 07	Hombres	Mujeres	Ago 06 - Ene 07	Ago 06 - Ene 07	Ene 06 - Jun 06	Ene 06 - Jun 06
	Ingeniería Civil	132	100	32	53	43	1	17
	Ingeniería Electromecánica	372	346	26	152	100	12	58
	Ingeniería Electrónica	364	321	43	99	93	8	27
	Ingeniería en Mecatrónica	408	333	75	114	99	0	0
	Ingeniería en Sistemas Computacionales	487	281	206	183	146	35	21
	Ingeniería Industrial	676	336	340	232	147	39	51

Ingeniería Química	161	67	94	36	35	6	14		
Licenciatura en Administración	608	185	423	192	140	15	25		
Licenciatura en Contaduría	334	108	226	120	97	14	47		
Licenciatura en Informática	109	51	58	0	0	9	19		
(Licenciaturas) Totales:	3,651	2,128	1,523	1,181	900	139	279		
Maestría en Administración Industrial	12	6	6	0	0	4	4		
Maestría en C. en Ingeniería Ambiental	5	5	0	0	0	0	1		
(Posgrados) Totales:	17	11	6	0	0	4	5		
Instalaciones (Ene-Jun 2006)			Becas (Ene-Dic 2006)			Profesores (Agosto 2006)			
Aulas	Talleres	Laboratorios	PRONABES	SEP	Otras	Licenciatura	Maestría	Doctorado	S.N.I.
52	0	12	317	58	0	167	46	3	0
Servicio Social (Ago 2005 - Jun 2006)		560	Residencia Profesional (Ago 2005 - Jun 2006)		475	Personal de Apoyo y Asistencia (Agosto 2006)			95



Instituto Tecnológico de Nuevo Laredo



1964



Acreditado / Reconocido por	Nombre del Programa	Matrícula			Atención a la Demanda		Egresados	Titulados		
		Ago 06 - Ene 07	Por Género		Ago 06 - Ene 07	Ago 06 - Ene 07				
			Hombres	Mujeres			Ene 06 - Jun 06	Ene 06 - Jun 06		
	Arquitectura	215	110	105	46	46	29	12		
	Ingeniería Civil	147	121	26	50	48	0	18		
	Ingeniería Eléctrica	103	100	3	37	37	1	3		
	Ingeniería Electrónica	184	163	21	62	58	9	5		
	Ingeniería en Sistemas Computacionales	485	344	141	140	138	39	34		
	Ingeniería Industrial	579	311	268	159	151	16	35		
	Ingeniería Mecánica	158	142	16	55	55	8	8		
	Licenciatura en Administración	373	105	268	121	119	20	33		
	Licenciatura en Contaduría	226	81	145	66	66	3	7		
	(Licenciaturas) Totales:	2,470	1,477	993	736	718	125	155		
	Maestría en C. en Ingeniería Electrónica	5	5	0	0	0	0	0		
	Maestría en Ingeniería Industrial	14	8	6	0	0	5	1		
	(Posgrados) Totales:	19	13	6	0	0	5	1		
	Instalaciones (Ene-Jun 2006)		Becas (Ene-Dic 2006)			Profesores (Agosto 2006)				
	Aulas	Talleres	Laboratorios	PRONABES	SEP	Otras	Licenciatura	Maestría	Doctorado	S.N.I.
	46	5	10	175	148	30	127	65	3	0
	Servicio Social (Ago 2005 - Jun 2006)		345	Residencia Profesional (Ago 2005 - Jun 2006)		404	Personal de Apoyo y Asistencia (Agosto 2006)			80



Instituto Tecnológico de Reynosa



AÑO



		Matrícula			Atención a la Demanda		Egresados	Titulados	
		Por Programa	Por Género		Aspirantes	Aceptados			
Acreditado / Reconocido por	Nombre del Programa	Ago 06 - Ene 07	Hombres	Mujeres	Ago 06 - Ene 07	Ago 06 - Ene 07	Ene 06 - Jun 06	Ene 06 - Jun 06	
	Ingeniería en Mecatrónica	339	296	43	115	95	0	0	
	Ingeniería Electromecánica	334	326	8	92	91	8	12	
	Ingeniería Electrónica	341	287	54	92	86	4	52	
	Ingeniería Industrial	448	289	159	175	154	42	21	
	Licenciatura en Administración	557	145	412	180	150	13	19	
	Licenciatura en Informática	128	74	54	52	45	9	2	
(Licenciaturas) Totales:		2,147	1,417	730	706	621	76	106	
Instalaciones (Ene-Jun 2006)			Becas (Ene-Dic 2006)			Profesores (Agosto 2006)			
Aulas	Talleres	Laboratorios	PRONABES	SEP	Otras	Licenciatura	Maestría	Doctorado	S.N.I.
32	0	6	178	121	153	89	30	2	0
Servicio Social (Ago 2005 - Jun 2006)		250	Residencia Profesional (Ago 2005 - Jun 2006)		261	Personal de Apoyo y Asistencia (Agosto 2006)			22



Instituto Tecnológico de Apizaco



1975



Acreditado / Reconocido por	Nombre del Programa	Matrícula			Atención a la Demanda		Egresados	Titulados	
		Por Programa	Por Género		Aspirantes	Aceptados			
			Hombres	Mujeres					
		Ago 06 - Ene 07			Ago 06 - Ene 07	Ago 06 - Ene 07	Ene 06 - Jun 06	Ene 06 - Jun 06	
	Ingeniería Civil	377	320	57	137	73	15	20	
	Ingeniería Electromecánica	317	313	4	74	38	32	33	
	Ingeniería Electrónica	224	215	9	33	31	28	25	
	Ingeniería en Mecatrónica	170	157	13	133	70	0	0	
	Ingeniería Industrial	614	443	171	143	75	50	71	
	Licenciatura en Administración	744	280	464	197	116	37	28	
	Licenciatura en Informática	580	297	283	145	70	53	77	
(Licenciaturas) Totales:		3,026	2,025	1,001	862	473	215	254	
	Maestría en C. Computacionales	12	8	4	18	0	6	2	
	Maestría en Ingeniería Administrativa	36	21	15	21	15	6	0	
(Posgrados) Totales:		48	29	19	39	15	12	2	
Instalaciones (Ene-Jun 2006)			Becas (Ene-Dic 2006)			Profesores (Agosto 2006)			
Aulas	Talleres	Laboratorios	PRONABES	SEP	Otras	Licenciatura	Maestría	Doctorado	S.N.I.
48	1	8	178	200	62	0	7	2	2
Servicio Social (Ago 2005 - Jun 2006)		472	Residencia Profesional (Ago 2005 - Jun 2006)		501	Personal de Apoyo y Asistencia (Agosto 2006)		288	



Instituto Tecnológico del Altiplano de Tlaxcala



1982



Acreditado / Reconocido por	Nombre del Programa	Matrícula			Atención a la Demanda		Egresados	Titulados	
		Por Programa	Por Género		Aspirantes	Aceptados			
			Hombres	Mujeres					
		Ago 06 - Ene 07	Hombres	Mujeres	Ago 06 - Ene 07	Ago 06 - Ene 07	Ene 06 - Jun 06	Ene 06 - Jun 06	
	Ingeniería en Agronomía	331	226	105	103	78	64	6	
	Ingeniería en Industrias Alimentarias	236	81	155	71	64	0	0	
(Licenciaturas) Totales:		567	307	260	174	142	64	6	
Instalaciones (Ene-Jun 2006)			Becas (Ene-Dic 2006)			Profesores (Agosto 2006)			
Aulas	Talleres	Laboratorios	PRONABES	SEP	Otras	Licenciatura	Maestría	Doctorado	S.N.I.
18	5	5	83	47	0	35	8	8	1
Servicio Social (Ago 2005 - Jun 2006)		121	Residencia Profesional (Ago 2005 - Jun 2006)		72	Personal de Apoyo y Asistencia (Agosto 2006)		61	



Instituto Tecnológico Superior de Tlaxco



ZM

2004

Acreditado / Reconocido por	Nombre del Programa	Matrícula			Atención a la Demanda		Egresados	Titulados
		Por Programa	Por Género		Aspirantes	Aceptados		
			Hombres	Mujeres				
		Ago 06 - Ene 07	Hombres	Mujeres	Ago 06 - Ene 07	Ago 06 - Ene 07	Ene 06 - Jun 06	Ene 06 - Jun 06
	Ingeniería Electromecánica	92	88	4	70	54	0	0

Continuación del I.T.S. de Tlaxco

Ingeniería en Materiales			67	43	24	41	32	0	0
Ingeniería Química			79	41	38	56	41	0	0
(Licenciaturas) Totales:			238	172	66	167	127	0	0
Instalaciones (Ene-Jun 2006)			Becas (Ene-Dic 2006)			Profesores (Agosto 2006)			
Aulas	Talleres	Laboratorios	PRONABES	SEP	Otras	Licenciatura	Maestría	Doctorado	S.N.I.
7	0	0	56	0	0	6	7	0	0
Servicio Social (Ago 2005 - Jun 2006)		0	Residencia Profesional (Ago 2005 - Jun 2006)		0	Personal de Apoyo y Asistencia			28



Instituto Tecnológico de Boca del Río



1975



Acreditado / Reconocido por	Nombre del Programa	Matrícula			Atención a la Demanda		Egresados	Titulados	
		Por Programa	Por Género		Aspirantes	Aceptados			
		Ago 06 - Ene 07	Hombres	Mujeres	Ago 06 - Ene 07	Ago 06 - Ene 07			
	Ingeniería Civil	119	88	31	35	29	18	0	
	Ingeniería en Pesquerías	114	58	56	30	30	18	2	
	Ingeniería Mecánica	228	217	11	71	71	21	1	
	Ingeniería Naval	64	54	10	23	22	4	1	
	Licenciatura en Administración	606	190	416	246	122	84	18	
	Licenciatura en Biología	223	103	120	102	80	35	4	
(Licenciaturas) Totales:		1,354	710	644	507	354	180	26	
	Maestría en Acuicultura	16	8	8	30	10	8	2	
(Posgrados) Totales:		16	8	8	30	10	8	2	
Instalaciones (Ene-Jun 2006)			Becas (Ene-Dic 2006)			Profesores (Agosto 2006)			
Aulas	Talleres	Laboratorios	PRONABES	SEP	Otras	Licenciatura	Maestría	Doctorado	S.N.I.
30	3	10	112	29	0	71	40	10	3
Servicio Social (Ago 2005 - Jun 2006)		493	Residencia Profesional (Ago 2005 - Jun 2006)		245	Personal de Apoyo y Asistencia (Agosto 2006)			68



Instituto Tecnológico de Cerro Azul



1982



Acreditado / Reconocido por	Nombre del Programa	Matrícula			Atención a la Demanda		Egresados	Titulados	
		Por Programa	Por Género		Aspirantes	Aceptados			
		Ago 06 - Ene 07	Hombres	Mujeres	Ago 06 - Ene 07	Ago 06 - Ene 07			
	Ingeniería Civil	171	141	30	44	44	16	4	
	Ingeniería Electromecánica	344	319	25	95	95	28	39	
	Ingeniería Industrial	568	337	231	162	162	66	23	
	Ingeniería en Sistemas Computacionales	417	278	139	103	103	85	79	
	Licenciatura en Informática	270	111	159	39	39	75	63	
	Licenciatura en Administración (abierto)	292	91	201	38	38	44	32	
	Licenciatura en Contaduría	242	86	156	49	49	43	47	
(Licenciaturas) Totales:		2,304	1,363	941	530	530	357	287	
Instalaciones (Ene-Jun 2006)			Becas (Ene-Dic 2006)			Profesores (Agosto 2006)			
Aulas	Talleres	Laboratorios	PRONABES	SEP	Otras	Licenciatura	Maestría	Doctorado	S.N.I.
37	1	5	178	143	0	52	39	0	0
Servicio Social (Ago 2005 - Jun 2006)		767	Residencia Profesional (Ago 2005 - Jun 2006)		364	Personal de Apoyo y Asistencia (Agosto 2006)			62



Instituto Tecnológico de Minatitlán



1972



Acreditado / Reconocido por	Nombre del Programa	Matrícula			Atención a la Demanda		Egresados	Titulados	
		Por Programa	Por Género		Aspirantes	Aceptados			
		Ago 06 - Ene 07	Hombres	Mujeres	Ago 06 - Ene 07	Ago 06 - Ene 07	Ene 06 - Jun 06	Ene 06 - Jun 06	
	Ingeniería Química	557	306	251	173	89	50	21	
	Ingeniería Ambiental	328	170	158	93	45	30	3	
	Ingeniería Electromecánica	628	603	25	223	88	60	42	
	Ingeniería Electrónica	745	652	93	169	92	53	76	
	Ingeniería en Sistemas Computacionales	1,034	688	346	255	91	77	66	
	Ingeniería Industrial	880	542	338	287	92	41	44	
	Licenciatura en Administración	805	213	592	254	91	46	36	
(Licenciaturas) Totales:		4,977	3,174	1,803	1,454	588	357	288	
	Maestría en Ingeniería Electrónica	40	34	6	0	0	0	3	
	Maestría en Ingeniería Energética	66	58	8	0	0	0	0	
(Posgrados) Totales:		106	92	14	0	0	0	3	
	Especialización en Educación Ambiental	1	0	1	0	0	6	0	
	Especialización en Ingeniería Ambiental	6	3	3	0	0	3	0	
(Especialización) Totales:		7	3	4	0	0	9	0	
Instalaciones (Ene-Jun 2006)			Becas (Ene-Dic 2006)			Profesores (Agosto 2006)			
Aulas	Talleres	Laboratorios	PRONABES	SEP	Otras	Licenciatura	Maestría	Doctorado	S.N.I.
49	0	12	782	237	10	157	54	2	0
Servicio Social (Ago 2005 - Jun 2006)		774	Residencia Profesional (Ago 2005 - Jun 2006)		774	Personal de Apoyo y Asistencia (Agosto 2006)			99



Instituto Tecnológico de Orizaba



1957



Acreditado / Reconocido por	Nombre del Programa	Matrícula			Atención a la Demanda		Egresados	Titulados
		Por Programa	Por Género		Aspirantes	Aceptados		
		Ago 06 - Ene 07	Hombres	Mujeres	Ago 06 - Ene 07	Ago 06 - Ene 07	Ene 06 - Jun 06	Ene 06 - Jun 06
	Ingeniería Eléctrica	445	417	28	77	77	18	14
	Ingeniería Electrónica	650	573	77	127	127	32	49
	Ingeniería en Sistemas Computacionales	883	587	296	319	157	65	30
	Ingeniería Industrial	1,191	767	424	350	232	79	87
	Ingeniería Mecánica	787	754	33	218	165	46	43
	Ingeniería Química	532	233	299	155	124	29	38
	Licenciatura en Informática	407	190	217	96	96	37	43

(Licenciaturas) Totales:		4,895	3,521	1,374	1,342	978	306	304	
	Maestría en C. de la Computación	15	8	7	0	0	0	3	
	Maestría en C. en Ing. Administrativa	0	0	0	0	0	0	10	
	Maestría en C. en Ingeniería Electrónica	37	28	9	10	7	0	4	
	Maestría en C. en Ingeniería Industrial	33	16	17	10	8	0	19	
	Maestría en C. en Ingeniería Química	46	26	20	8	7	0	10	
	Maestría en Ingeniería Administrativa	35	16	19	21	5	0	3	
	Doctorado en C. en Ingeniería Industrial	8	7	1	6	3	0	0	
(Posgrados) Totales:		174	101	73	55	30	0	49	
Instalaciones (Ene-Jun 2006)			Becas (Ene-Dic 2006)			Profesores (Agosto 2006)			
Aulas	Talleres	Laboratorios	PRONABES	SEP	Otras	Licenciatura	Maestría	Doctorado	S.N.I.
73	3	15	455	240	367	159	95	12	3
Servicio Social (Ago 2005 - Jun 2006)		694	Residencia Profesional (Ago 2005 - Jun 2006)		716	Personal de Apoyo y Asistencia (Agosto 2006)			162






 1976 		Matrícula			Atención a la Demanda		Egresados	Titulados	
		Por Programa	Por Género		Aspirantes	Aceptados			
Acreditado / Reconocido por	Nombre del Programa	Ago 06 - Ene 07	Hombres	Mujeres	Ago 06 - Ene 07	Ago 06 - Ene 07	Ene 06 - Jun 06	Ene 06 - Jun 06	
	Ingeniería en Agronomía	320	258	62	106	87	54	24	
	Licenciatura en Administración	330	147	183	104	91	33	17	
(Licenciaturas) Totales:		650	405	245	210	178	87	41	
Instalaciones (Ene-Jun 2006)			Becas (Ene-Dic 2006)			Profesores (Agosto 2006)			
Aulas	Talleres	Laboratorios	PRONABES	SEP	Otras	Licenciatura	Maestría	Doctorado	S.N.I.
23	3	6	269	0	38	18	15	1	0
Servicio Social (Ago 2005 - Jun 2006)		110	Residencia Profesional (Ago 2005 - Jun 2006)		147	Personal de Apoyo y Asistencia (Agosto 2006)			37



 1957 		Matrícula			Atención a la Demanda		Egresados	Titulados
		Por Programa	Por Género		Aspirantes	Aceptados		
Acreditado / Reconocido por	Nombre del Programa	Ago 06 - Ene 07	Hombres	Mujeres	Ago 06 - Ene 07	Ago 06 - Ene 07	Ene 06 - Jun 06	Ene 06 - Jun 06
	Ingeniería Bioquímica	299	114	185	109	81	26	15
	Ingeniería Eléctrica	399	371	28	105	91	16	11
	Ingeniería Electrónica	754	657	97	144	114	92	36
	Ingeniería en Sistemas Computacionales	763	520	243	125	111	88	51
	Ingeniería Industrial	929	571	358	168	127	84	48
	Ingeniería Mecánica	546	519	27	129	117	49	18

Continuación del I. T. de Veracruz

	Ingeniería Química	444	221	223	97	83	10	34	
	Licenciatura en Administración	790	241	549	143	105	57	33	
(Licenciaturas) Totales:		4,924	3,214	1,710	1,020	829	422	246	
	Maestría en C. en C. de la Computación	10	7	3	5	4	7	4	
	Maestría en C. en Ingeniería Bioquímica	33	12	21	9	8	12	5	
	Maestría en C. en Ingeniería Mecánica	10	10	0	3	3	4	0	
	Doctorado en C. en Alimentos	19	6	13	4	3	4	3	
(Posgrados) Totales:		72	35	37	21	18	27	12	
Instalaciones (Ene-Jun 2006)			Becas (Ene-Dic 2006)			Profesores (Agosto 2006)			
Aulas	Talleres	Laboratorios	PRONABES	SEP	Otras	Licenciatura	Maestría	Doctorado	S.N.I.
79	7	30	262	282	34	133	149	33	15
Servicio Social (Ago 2005 - Jun 2006)		347	Residencia Profesional (Ago 2005 - Jun 2006)		838	Personal de Apoyo y Asistencia (Agosto 2006)			201



Instituto Tecnológico Superior de Acayucan



1999

Acreditado / Reconocido por	Nombre del Programa	Matrícula			Atención a la Demanda		Egresados	Titulados	
		Por Programa	Por Género		Aspirantes	Aceptados			
			Hombres	Mujeres					
Ago 06 - Ene 07					Ago 06 - Ene 07	Ago 06 - Ene 07	Ene 06 - Jun 06	Ene 06 - Jun 06	
	Ingeniería Bioquímica	292	136	156	90	79	37	11	
	Ingeniería en Sistemas Computacionales	460	325	135	158	144	0	0	
	Licenciatura en Informática	729	329	400	265	208	105	33	
(Licenciaturas) Totales:		1,481	790	691	513	431	142	44	
Instalaciones (Ene-Jun 2006)			Becas (Ene-Dic 2006)			Profesores (Agosto 2006)			
Aulas	Talleres	Laboratorios	PRONABES	SEP	Otras	Licenciatura	Maestría	Doctorado	S.N.I.
9	0	0	864	0	671	39	0	1	0
Servicio Social (Ago 2005 - Jun 2006)		363	Residencia Profesional (Ago 2005 - Jun 2006)		159	Personal de Apoyo y Asistencia (Agosto 2006)			16



Instituto Tecnológico Superior de Alamo



1999

Acreditado / Reconocido por	Nombre del Programa	Matrícula			Atención a la Demanda		Egresados	Titulados
		Por Programa	Por Género		Aspirantes	Aceptados		
			Hombres	Mujeres				
Ago 06 - Ene 07					Ago 06 - Ene 07	Ago 06 - Ene 07	Ene 06 - Jun 06	Ene 06 - Jun 06
	Ingeniería en Sistemas Computacionales	343	232	111	94	73	34	12
	Ingeniería en Industrias Alimentarias	205	102	103	34	26	0	20
	Ingeniería Industrial	161	126	35	113	91	0	0
	Licenciatura en Administración	383	138	245	135	104	27	25

(Licenciaturas) Totales:			1,092	598	494	376	294	61	57
Instalaciones (Ene-Jun 2006)			Becas (Ene-Dic 2006)			Profesores (Agosto 2006)			
Aulas	Talleres	Laboratorios	PRONABES	SEP	Otras	Licenciatura	Maestría	Doctorado	S.N.I.
7	1	0	700	0	266	13	4	2	0
Servicio Social (Ago 2005 - Jun 2006)		157	Residencia Profesional (Ago 2005 - Jun 2006)		78	Personal de Apoyo y Asistencia (Agosto 2006)			27



Instituto Tecnológico Superior de Alvarado



2000

Acreditado / Reconocido por	Nombre del Programa	Matrícula			Atención a la Demanda		Egresados Ene 06 - Jun 06	Titulados Ene 06 - Jun 06	
		Por Programa Ago 06 - Ene 07	Por Género Hombres Mujeres		Aspirantes Ago 06 - Ene 07	Aceptados Ago 06 - Ene 07			
	Ingeniería en Sistemas Computacionales	204	126	78	42	40	0	0	
	Ingeniería Industrial	133	92	41	76	76	0	0	
	Ingeniería Mecánica	142	138	4	29	28	0	0	
(Licenciaturas) Totales:		479	356	123	147	144	0	0	
Instalaciones (Ene-Jun 2006)			Becas (Ene-Dic 2006)			Profesores (Agosto 2006)			
Aulas	Talleres	Laboratorios	PRONABES	SEP	Otras	Licenciatura	Maestría	Doctorado	S.N.I.
9	0	1	189	0	0	15	4	0	0
Servicio Social (Ago 2005 - Jun 2006)		-	Residencia Profesional (Ago 2005 - Jun 2006)		-	Personal de Apoyo y Asistencia (Agosto 2006)			35



Instituto Tecnológico Superior de Coatzacoalcos



1999

Acreditado / Reconocido por	Nombre del Programa	Matrícula			Atención a la Demanda		Egresados Ene 06 - Jun 06	Titulados Ene 06 - Jun 06	
		Por Programa Ago 06 - Ene 07	Por Género Hombres Mujeres		Aspirantes Ago 06 - Ene 07	Aceptados Ago 06 - Ene 07			
	Ingeniería Bioquímica	314	134	180	0	69	2	2	
	Ingeniería Eléctrica	191	151	40	0	37	0	0	
	Ingeniería Electrónica	54	47	7	0	42	0	0	
	Ingeniería en Sistemas Computacionales	151	107	44	0	103	0	0	
	Ingeniería Mecánica	286	272	14	0	76	3	0	
	Ingeniería Química	222	117	105	0	90	0	0	
	Licenciatura en Informática (mixta)	68	33	35	0	70	0	0	
	Licenciatura en Informática	676	352	324	0	100	15	22	
(Licenciaturas) Totales:		1,962	1,213	749	0	587	20	24	
Instalaciones (Ene-Jun 2006)			Becas (Ene-Dic 2006)			Profesores (Agosto 2006)			
Aulas	Talleres	Laboratorios	PRONABES	SEP	Otras	Licenciatura	Maestría	Doctorado	S.N.I.
20	0	1	831	0	528	20	13	1	0
Servicio Social (Ago 2005 - Jun 2006)		338	Residencia Profesional (Ago 2005 - Jun 2006)		266	Personal de Apoyo y Asistencia (Agosto 2006)			27



Instituto Tecnológico Superior de Cosamaloapan

1997



Acreditado / Reconocido por	Nombre del Programa	Matrícula			Atención a la Demanda		Egresados	Titulados	
		Por Programa	Por Género		Aspirantes	Aceptados			
		Ago 06 - Ene 07	Hombres	Mujeres	Ago 06 - Ene 07	Ago 06 - Ene 07	Ene 06 - Jun 06	Ene 06 - Jun 06	
	Ingeniería Electrónica	58	47	11	30	27	0	0	
	Ingeniería en Sistemas Computacionales	152	86	66	54	45	14	1	
	Ingeniería Industrial	194	127	67	79	70	17	1	
	Licenciatura en Informática	259	116	143	93	91	24	0	
(Licenciaturas) Totales:		663	376	287	256	233	55	2	
Instalaciones (Ene-Jun 2006)		Becas (Ene-Dic 2006)			Profesores (Agosto 2006)				
Aulas	Talleres	Laboratorios	PRONABES	SEP	Otras	Licenciatura	Maestría	Doctorado	S.N.I.
14	0	0	207	0	456	28	6	0	0
Servicio Social (Ago 2005 - Jun 2006)		Residencia Profesional (Ago 2005 - Jun 2006)		90		Personal de Apoyo y Asistencia (Agosto 2006)		19	



Instituto Tecnológico Superior de Huatusco

2001



Acreditado / Reconocido por	Nombre del Programa	Matrícula			Atención a la Demanda		Egresados	Titulados	
		Por Programa	Por Género		Aspirantes	Aceptados			
		Ago 06 - Ene 07	Hombres	Mujeres	Ago 06 - Ene 07	Ago 06 - Ene 07	Ene 06 - Jun 06	Ene 06 - Jun 06	
	Ingeniería Electromecánica	131	124	7	55	46	0	0	
	Ingeniería en Industrias Alimentarias	146	54	92	55	50	15	4	
	Ingeniería Industrial	330	219	111	87	73	16	1	
(Licenciaturas) Totales:		607	397	210	197	169	31	5	
Instalaciones (Ene-Jun 2006)		Becas (Ene-Dic 2006)			Profesores (Agosto 2006)				
Aulas	Talleres	Laboratorios	PRONABES	SEP	Otras	Licenciatura	Maestría	Doctorado	S.N.I.
7	0	0	377	0	223	24	4	0	0
Servicio Social (Ago 2005 - Jun 2006)		Residencia Profesional (Ago 2005 - Jun 2006)		15		Personal de Apoyo y Asistencia (Agosto 2006)		35	



Instituto Tecnológico Superior de Las Choapas

2000



Acreditado / Reconocido por	Nombre del Programa	Matrícula			Atención a la Demanda		Egresados	Titulados
		Por Programa	Por Género		Aspirantes	Aceptados		
		Ago 06 - Ene 07	Hombres	Mujeres	Ago 06 - Ene 07	Ago 06 - Ene 07	Ene 06 - Jun 06	Ene 06 - Jun 06
	Ingeniería Civil	115	88	27	41	34	11	2
	Ingeniería Electrónica	158	137	21	47	38	30	5
	Ingeniería en Industrias Alimentarias	115	46	69	33	28	22	4
	Ingeniería Industrial	264	185	79	155	132	0	0
(Licenciaturas) Totales:		652	456	196	276	232	63	11

Continuación del I.T.S. de Las Choapas

Instalaciones (Ene-Jun 2006)			Becas (Ene-Dic 2006)			Profesores (Agosto 2006)			
Aulas	Talleres	Laboratorios	PRONABES	SEP	Otras	Licenciatura	Maestría	Doctorado	S.N.I.
9	0	0	330	0	30	24	1	1	0
Servicio Social (Ago 2005 - Jun 2006)		75	Residencia Profesional (Ago 2005 - Jun 2006)		55	Personal de Apoyo y Asistencia (Agosto 2006)			17

Instituto Tecnológico Superior de



Misantla

1994



Acreditado / Reconocido por	Nombre del Programa	Matrícula			Atención a la Demanda		Egresados	Titulados	
		Por Programa	Por Género		Aspirantes	Aceptados			
		Ago 06 - Ene 07	Hombres	Mujeres	Ago 06 - Ene 07	Ago 06 - Ene 07	Ene 06 - Jun 06	Ene 06 - Jun 06	
	Ingeniería Bioquímica	121	54	67	44	38	0	0	
	Ingeniería Civil	62	41	21	35	28	0	0	
	Ingeniería Electromecánica	162	153	9	62	52	0	0	
	Ingeniería en Sistemas Computacionales	200	109	91	62	50	34	11	
	Ingeniería Industrial (mixta)	88	53	35	43	35	0	0	
	Ingeniería Industrial	179	100	79	59	41	48	19	
	Licenciatura en Informática	175	65	110	52	36	30	14	
	Licenciatura en Informática (mixta)	85	43	42	0	43	0	0	
(Licenciaturas) Totales:		1,072	618	454	357	323	112	44	
Instalaciones (Ene-Jun 2006)			Becas (Ene-Dic 2006)			Profesores (Agosto 2006)			
Aulas	Talleres	Laboratorios	PRONABES	SEP	Otras	Licenciatura	Maestría	Doctorado	S.N.I.
7	0	0	469	0	353	32	5	0	0
Servicio Social (Ago 2005 - Jun 2006)		106	Residencia Profesional (Ago 2005 - Jun 2006)		129	Personal de Apoyo y Asistencia (Agosto 2006)			37



Instituto Tecnológico Superior de



Pánuco

1997

Acreditado / Reconocido por	Nombre del Programa	Matrícula			Atención a la Demanda		Egresados	Titulados	
		Por Programa	Por Género		Aspirantes	Aceptados			
		Ago 06 - Ene 07	Hombres	Mujeres	Ago 06 - Ene 07	Ago 06 - Ene 07	Ene 06 - Jun 06	Ene 06 - Jun 06	
	Ingeniería Electrónica	89	83	6	25	17	0	0	
	Ingeniería en Sistemas Computacionales	161	97	64	50	41	22	8	
	Ingeniería Industrial	280	184	96	94	77	25	5	
	Licenciatura en Informática	212	81	131	95	80	23	8	
(Licenciaturas) Totales:		742	445	297	264	215	70	21	
Instalaciones (Ene-Jun 2006)			Becas (Ene-Dic 2006)			Profesores (Agosto 2006)			
Aulas	Talleres	Laboratorios	PRONABES	SEP	Otras	Licenciatura	Maestría	Doctorado	S.N.I.
14	0	0	493	0	174	16	4	0	0
Servicio Social (Ago 2005 - Jun 2006)		104	Residencia Profesional (Ago 2005 - Jun 2006)		79	Personal de Apoyo y Asistencia (Agosto 2006)			23

**Instituto Tecnológico Superior de Perote****2002**

Acreditado / Reconocido por	Nombre del Programa	Matrícula			Atención a la Demanda		Egresados Ene 06 - Jun 06	Titulados Ene 06 - Jun 06	
		Por Programa	Por Género		Aspirantes	Aceptados			
		Ago 06 - Ene 07	Hombres	Mujeres	Ago 06 - Ene 07	Ago 06 - Ene 07			
	Ingeniería en Industrias Alimentarias	145	68	77	46	45	0	0	
	Ingeniería Forestal	73	44	29	33	30	0	0	
	Ingeniería Industrial	331	231	100	100	96	0	0	
	Ingeniería Industrial (mixta)	115	83	32	50	50	0	0	
(Licenciaturas) Totales:		664	426	238	229	221	0	0	
Instalaciones (Ene-Jun 2006)			Becas (Ene-Dic 2006)			Profesores (Agosto 2006)			
Aulas	Talleres	Laboratorios	PRONABES	SEP	Otras	Licenciatura	Maestría	Doctorado	S.N.I.
5	0	0	310	0	239	26	3	2	0
Servicio Social (Ago 2005 - Jun 2006)		43	Residencia Profesional (Ago 2005 - Jun 2006)		0	Personal de Apoyo y Asistencia (Agosto 2006)			35

**Instituto Tecnológico Superior de Poza Rica****1998**

Acreditado / Reconocido por	Nombre del Programa	Matrícula			Atención a la Demanda		Egresados Ene 06 - Jun 06	Titulados Ene 06 - Jun 06	
		Por Programa	Por Género		Aspirantes	Aceptados			
		Ago 06 - Ene 07	Hombres	Mujeres	Ago 06 - Ene 07	Ago 06 - Ene 07			
	Ingeniería Electromecánica	358	309	49	186	96	6	17	
	Ingeniería en Mecatrónica	214	157	57	131	91	0	0	
	Ingeniería en Sistemas Computacionales	545	341	204	257	137	13	32	
	Ingeniería Industrial	537	254	283	314	140	11	36	
(Licenciaturas) Totales:		1,654	1,061	593	888	464	30	85	
Instalaciones (Ene-Jun 2006)			Becas (Ene-Dic 2006)			Profesores (Agosto 2006)			
Aulas	Talleres	Laboratorios	PRONABES	SEP	Otras	Licenciatura	Maestría	Doctorado	S.N.I.
20	0	1	683	0	903	32	4	1	0
Servicio Social (Ago 2005 - Jun 2006)		232	Residencia Profesional (Ago 2005 - Jun 2006)		184	Personal de Apoyo y Asistencia (Agosto 2006)			22

**Instituto Tecnológico Superior de San Andrés Tuxtla****1993**

Acreditado / Reconocido por	Nombre del Programa	Matrícula			Atención a la Demanda		Egresados Ene 06 - Jun 06	Titulados Ene 06 - Jun 06
		Por Programa	Por Género		Aspirantes	Aceptados		
		Ago 06 - Ene 07	Hombres	Mujeres	Ago 06 - Ene 07	Ago 06 - Ene 07		
	Ingeniería Electromecánica	285	274	11	72	66	16	8
	Ingeniería en Sistemas Computacionales	328	231	97	91	72	37	9
	Ingeniería Industrial	345	236	109	97	82	36	2
	Licenciatura en Administración	347	133	214	135	105	60	18
	Licenciatura en Informática	325	154	171	88	77	47	8

(Licenciaturas) Totales:			1,630	1,028	602	483	402	196	45
Instalaciones (Ene-Jun 2006)			Becas (Ene-Dic 2006)			Profesores (Agosto 2006)			
Aulas	Talleres	Laboratorios	PRONABES	SEP	Otras	Licenciatura	Maestría	Doctorado	S.N.I.
21	0	1	529	0	763	59	3	0	0
Servicio Social (Ago 2005 - Jun 2006)		10	Residencia Profesional (Ago 2005 - Jun 2006)		225	Personal de Apoyo y Asistencia (Agosto 2006)			36



Instituto Tecnológico Superior de Tantoyuca
1995

Acreditado / Reconocido por	Nombre del Programa	Matrícula			Atención a la Demanda		Egresados Ene 06 - Jun 06	Titulados Ene 06 - Jun 06	
		Por Programa	Por Género		Aspirantes	Aceptados			
		Ago 06 - Ene 07	Hombres	Mujeres	Ago 06 - Ene 07	Ago 06 - Ene 07			
	Ingeniería Electrónica	222	197	25	56	46	1	11	
	Ingeniería en Agronomía	144	109	35	27	25	10	4	
	Ingeniería en Sistemas Computacionales	371	252	119	101	81	8	38	
	Ingeniería Industrial	406	249	157	97	86	24	23	
(Licenciaturas) Totales:		1,143	807	336	281	238	43	76	
Instalaciones (Ene-Jun 2006)			Becas (Ene-Dic 2006)			Profesores (Agosto 2006)			
Aulas	Talleres	Laboratorios	PRONABES	SEP	Otras	Licenciatura	Maestría	Doctorado	S.N.I.
7	0	2	799	0	347	33	2	0	0
Servicio Social (Ago 2005 - Jun 2006)		163	Residencia Profesional (Ago 2005 - Jun 2006)		139	Personal de Apoyo y Asistencia (Agosto 2006)			21



Instituto Tecnológico Superior de Tierra Blanca
1999

Acreditado / Reconocido por	Nombre del Programa	Matrícula			Atención a la Demanda		Egresados Ene 06 - Jun 06	Titulados Ene 06 - Jun 06	
		Por Programa	Por Género		Aspirantes	Aceptados			
		Ago 06 - Ene 07	Hombres	Mujeres	Ago 06 - Ene 07	Ago 06 - Ene 07			
	Ingeniería Electrónica	184	165	19	51	46	5	2	
	Ingeniería en Industrias Alimentarias	194	74	120	57	45	26	8	
	Ingeniería en Sistemas Computacionales	324	173	151	95	71	47	14	
	Ingeniería Industrial	572	347	225	178	161	0	0	
	Ingeniería Técnica Industrial	120	77	43	61	52	0	0	
(Licenciaturas) Totales:		1,394	836	558	442	375	78	24	
Instalaciones (Ene-Jun 2006)			Becas (Ene-Dic 2006)			Profesores (Agosto 2006)			
Aulas	Talleres	Laboratorios	PRONABES	SEP	Otras	Licenciatura	Maestría	Doctorado	S.N.I.
9	0	0	780	0	614	37	11	0	0
Servicio Social (Ago 2005 - Jun 2006)		195	Residencia Profesional (Ago 2005 - Jun 2006)		98	Personal de Apoyo y Asistencia (Agosto 2006)			29

Instituto Tecnológico Superior de Xalapa

1998

Acreditado / Reconocido por	Nombre del Programa	Matrícula			Atención a la Demanda		Egresados Ene 06 - Jun 06	Titulados Ene 06 - Jun 06	
		Por Programa Ago 06 - Ene 07	Por Género Hombres Mujeres		Aspirantes Ago 06 - Ene 07	Aceptados Ago 06 - Ene 07			
	Ingeniería Electrónica	454	409	45	134	110	-	-	
	Ingeniería en Sistemas Computacionales	761	547	214	260	212	-	-	
	Ingeniería Industrial	806	509	297	289	203	-	-	
(Licenciaturas) Totales:		2,021	1,465	556	683	525	-	-	
Instalaciones (Ene-Jun 2006)			Becas (Ene-Dic 2006)			Profesores (Agosto 2006)			
Aulas	Talleres	Laboratorios	PRONABES	SEP	Otras	Licenciatura	Maestría	Doctorado	S.N.I.
21	0	1	823	0	943	35	30	4	0
Servicio Social (Ago 2005 - Jun 2006)		129	Residencia Profesional (Ago 2005 - Jun 2006)		197	Personal de Apoyo y Asistencia (Agosto 2006)			32

Instituto Tecnológico Superior de Zongolica

2002

Acreditado / Reconocido por	Nombre del Programa	Matrícula			Atención a la Demanda		Egresados Ene 06 - Jun 06	Titulados Ene 06 - Jun 06	
		Por Programa Ago 06 - Ene 07	Por Género Hombres Mujeres		Aspirantes Ago 06 - Ene 07	Aceptados Ago 06 - Ene 07			
	Ingeniería Forestal	138	88	50	39	33	0	0	
	Ingeniería en Desarrollo Comunitario	142	58	84	39	37	0	0	
(Licenciaturas) Totales:		280	146	134	78	70	0	0	
Instalaciones (Ene-Jun 2006)			Becas (Ene-Dic 2006)			Profesores (Agosto 2006)			
Aulas	Talleres	Laboratorios	PRONABES	SEP	Otras	Licenciatura	Maestría	Doctorado	S.N.I.
5	0	0	142	0	86	10	6	0	0
Servicio Social (Ago 2005 - Jun 2006)		63	Residencia Profesional (Ago 2005 - Jun 2006)		30	Personal de Apoyo y Asistencia (Agosto 2006)			35

Centro Regional de Optimización y Desarrollo de Equipo de Orizaba

1993

Personal (Agosto 2006)				Desarrollo de Tecnología (2006)		
Licenciatura	Maestría	Doctorado	De apoyo y asistencia	Diseño de prototipos	Prototipos fabricados	Equipos reproducidos
16	13	0	21	2	0	20
Asistencia Técnica (2006)				Capacitación (2006)		
Servicios de Mantenimiento		Proyectos de Instalaciones		Cursos	Asistentes	Horas
6		2		4	63	120



Instituto Tecnológico de Conkal



1974



Acreditado / Reconocido por	Nombre del Programa	Matrícula			Atención a la Demanda		Egresados Ene 06 - Jun 06	Titulados Ene 06 - Jun 06	
		Ago 06 - Ene 07	Por Género		Ago 06 - Ene 07	Ago 06 - Ene 07			
			Hombres	Mujeres					
	Ingeniería en Agronomía	676	544	132	176	133	82	13	
	Licenciatura en Administración	393	205	188	156	98	50	5	
	Licenciatura en Biología	418	210	208	246	144	49	10	
	Licenciatura en Informática	363	245	118	125	98	31	1	
(Licenciaturas) Totales:		1,850	1,204	646	703	473	212	29	
	Maestría en C.(animal,suelos,iirig,agroec)	15	14	1	17	10	10	2	
	Maestría en Horticultura tropical	24	15	9	18	12	7	2	
(Posgrados) Totales:		39	29	10	35	22	17	4	
Instalaciones (Ene-Jun 2006)			Becas (Ene-Dic 2006)			Profesores (Agosto 2006)			
Aulas	Talleres	Laboratorios	PRONABES	SEP	Otras	Licenciatura	Maestría	Doctorado	S.N.I.
22	4	9	514	99	0	56	41	10	6
Servicio Social (Ago 2005 - Jun 2006)		396	Residencia Profesional (Ago 2005 - Jun 2006)		182	Personal de Apoyo y Asistencia (Agosto 2006)			71



Instituto Tecnológico de Mérida



1961



Acreditado / Reconocido por	Nombre del Programa	Matrícula			Atención a la Demanda		Egresados Ene 06 - Jun 06	Titulados Ene 06 - Jun 06	
		Ago 06 - Ene 07	Por Género		Ago 06 - Ene 07	Ago 06 - Ene 07			
			Hombres	Mujeres					
	Ingeniería Bioquímica	235	117	118	90	34	10	15	
	Ingeniería Civil	435	363	72	234	62	6	11	
	Ingeniería Eléctrica	191	181	10	61	23	0	51	
	Ingeniería Electrónica	304	284	20	159	34	14	3	
	Ingeniería en Sistemas Computacionales	816	669	147	449	89	31	55	
	Ingeniería Industrial	555	410	145	211	60	15	24	
	Ingeniería Mecánica	394	381	13	200	66	11	9	
	Ingeniería Química	236	141	95	70	28	7	12	
		Licenciatura en Administración	1,266	554	712	631	139	62	106
		Licenciatura en Administración (abierto)	146	77	69	64	18	35	6
(Licenciaturas) Totales:		4,578	3,177	1,401	2,169	553	191	292	
	Maestría en Administración	32	14	18	15	10	9	3	
	Maestría en Ingeniería Bioquímica	15	7	8	0	0	1	3	
	Maestría en Ingeniería Mecánica	17	16	1	6	5	1	1	
	Maestría en Planificación de Emp. y Des. Reç	53	35	18	0	0	5	14	
	Maestría en Sistemas Computacionales	22	19	3	0	0	12	4	
	Doctorado en Bioquímica	1	0	1	0	0	0	0	

Continuación del I. T. de Mérida

(Posgrados) Totales:			140	91	49	21	15	28	25
Instalaciones (Ene-Jun 2006)			Becas (Ene-Dic 2006)			Profesores (Agosto 2006)			
Aulas	Talleres	Laboratorios	PRONABES	SEP	Otras	Licenciatura	Maestría	Doctorado	S.N.I.
98	7	17	254	158	0	210	75	20	3
Servicio Social (Ago 2005 - Jun 2006)			Residencia Profesional (Ago 2005 - Jun 2006)			Personal de Apoyo y Asistencia (Agosto 2006)			172
			651			714			



Instituto Tecnológico de Tizimín



1976



Acreditado / Reconocido por	Nombre del Programa	Matrícula			Atención a la Demanda		Egresados Ene 06 - Jun 06	Titulados Ene 06 - Jun 06	
		Por Programa	Por Género		Aspirantes	Aceptados			
		Ago 06 - Ene 07	Hombres	Mujeres	Ago 06 - Ene 07	Ago 06 - Ene 07			
	Ingeniería en Agronomía	134	106	28	45	45	14	4	
	Licenciatura en Administración	454	247	207	138	100	88	32	
	Licenciatura en Informática	195	132	63	58	50	30	5	
(Licenciaturas) Totales:		783	485	298	241	195	132	41	
Instalaciones (Ene-Jun 2006)			Becas (Ene-Dic 2006)			Profesores (Agosto 2006)			
Aulas	Talleres	Laboratorios	PRONABES	SEP	Otras	Licenciatura	Maestría	Doctorado	S.N.I.
12	1	4	395	23	20	24	8	2	0
Servicio Social (Ago 2005 - Jun 2006)			Residencia Profesional (Ago 2005 - Jun 2006)			Personal de Apoyo y Asistencia (Agosto 2006)			22
			118			131			



Instituto Tecnológico Superior de Motul



2000

Acreditado / Reconocido por	Nombre del Programa	Matrícula			Atención a la Demanda		Egresados Ene 06 - Jun 06	Titulados Ene 06 - Jun 06	
		Por Programa	Por Género		Aspirantes	Aceptados			
		Ago 06 - Ene 07	Hombres	Mujeres	Ago 06 - Ene 07	Ago 06 - Ene 07			
	Ingeniería Electromecánica	138	136	2	53	48	15	1	
	Ingeniería en Sistemas Computacionales	264	164	100	76	74	39	1	
	Ingeniería Industrial	250	149	101	70	60	31	16	
(Licenciaturas) Totales:		652	449	203	199	182	85	18	
Instalaciones (Ene-Jun 2006)			Becas (Ene-Dic 2006)			Profesores (Agosto 2006)			
Aulas	Talleres	Laboratorios	PRONABES	SEP	Otras	Licenciatura	Maestría	Doctorado	S.N.I.
10	0	1	310	0	25	16	4	0	0
Servicio Social (Ago 2005 - Jun 2006)			Residencia Profesional (Ago 2005 - Jun 2006)			Personal de Apoyo y Asistencia (Agosto 2006)			18
			119			71			



Instituto Tecnológico Superior de Progreso
2000



Acreditado / Reconocido por	Nombre del Programa	Matrícula			Atención a la Demanda		Egresados	Titulados	
		Ago 06 - Ene 07	Por Género		Ago 06 - Ene 07	Ago 06 - Ene 07			
			Hombres	Mujeres					
	Ingeniería Electromecánica	154	147	7	58	32	6	0	
	Licenciatura en Administración	357	170	187	93	93	22	3	
	Licenciatura en Informática	164	107	57	49	45	22	1	
(Licenciaturas) Totales:		675	424	251	200	170	50	4	
Instalaciones (Ene-Jun 2006)			Becas (Ene-Dic 2006)			Profesores (Agosto 2006)			
Aulas	Talleres	Laboratorios	PRONABES	SEP	Otras	Licenciatura	Maestría	Doctorado	S.N.I.
11	2	1	243	0	189	30	3	0	0
Servicio Social (Ago 2005 - Jun 2006)		104	Residencia Profesional (Ago 2005 - Jun 2006)		94	Personal de Apoyo y Asistencia (Agosto 2006)			19



Instituto Tecnológico Superior del Sur del Edo. de Yucatán
1998



Acreditado / Reconocido por	Nombre del Programa	Matrícula			Atención a la Demanda		Egresados	Titulados	
		Ago 06 - Ene 07	Por Género		Ago 06 - Ene 07	Ago 06 - Ene 07			
			Hombres	Mujeres					
	Ingeniería Bioquímica	115	66	49	55	47	12	5	
	Ingeniería en Sistemas Computacionales	165	110	55	106	96	0	0	
	Ingeniería Industrial	356	233	123	104	90	56	31	
(Licenciaturas) Totales:		636	409	227	265	233	68	36	
Instalaciones (Ene-Jun 2006)			Becas (Ene-Dic 2006)			Profesores (Agosto 2006)			
Aulas	Talleres	Laboratorios	PRONABES	SEP	Otras	Licenciatura	Maestría	Doctorado	S.N.I.
11	2	1	349	0	116	19	6	0	0
Servicio Social (Ago 2005 - Jun 2006)		82	Residencia Profesional (Ago 2005 - Jun 2006)		82	Personal de Apoyo y Asistencia (Agosto 2006)			23



Instituto Tecnológico Superior de Valladolid
2000



Acreditado / Reconocido por	Nombre del Programa	Matrícula			Atención a la Demanda		Egresados	Titulados	
		Ago 06 - Ene 07	Por Género		Ago 06 - Ene 07	Ago 06 - Ene 07			
			Hombres	Mujeres					
	Ingeniería en Sistemas Computacionales	49	35	14	60	49	0	0	
	Ingeniería Industrial	171	138	33	53	44	3	24	
	Licenciatura en Administración	354	184	170	155	94	5	40	
	Licenciatura en Informática	243	163	80	61	42	11	14	
(Licenciaturas) Totales:		817	520	297	329	229	19	78	
Instalaciones (Ene-Jun 2006)			Becas (Ene-Dic 2006)			Profesores (Agosto 2006)			
Aulas	Talleres	Laboratorios	PRONABES	SEP	Otras	Licenciatura	Maestría	Doctorado	S.N.I.
12	2	0	379	0	48	29	0	0	0
Servicio Social (Ago 2005 - Jun 2006)		131	Residencia Profesional (Ago 2005 - Jun 2006)		133	Personal de Apoyo y Asistencia (Agosto 2006)			18



Personal (Agosto 2006)				Desarrollo de Tecnología (2006)		
Licenciatura	Maestría	Doctorado	De apoyo y asistencia	Diseño de prototipos	Prototipos fabricados	Equipos reproducidos
29	15	0	24	1	1	27
Asistencia Técnica (2006)				Capacitación (2006)		
Servicios de Mantenimiento		Proyectos de Instalaciones		Cursos	Asistentes	Horas
651		6		16	155	461



Instituto Tecnológico de Zacatecas



1976



Acreditado / Reconocido por	Nombre del Programa	Matrícula			Atención a la Demanda		Egresados Ene 06 - Jun 06	Titulados Ene 06 - Jun 06	
		Por Programa	Por Género		Aspirantes	Aceptados			
		Ago 06 - Ene 07	Hombres	Mujeres	Ago 06 - Ene 07	Ago 06 - Ene 07			
	Arquitectura	623	373	250	217	87	50	29	
	Ingeniería Electromecánica	182	177	5	53	39	11	5	
	Ingeniería en Materiales	83	60	23	26	26	0	8	
	Ingeniería en Sistemas Computacionales	518	349	169	95	77	43	67	
	Ingeniería Industrial	418	303	115	93	80	27	44	
	Licenciatura en Administración	710	233	477	146	78	42	57	
	Licenciatura en Informática	306	159	147	55	40	28	18	
(Licenciaturas) Totales:		2,840	1,654	1,186	685	427	201	228	
	Maestría en Arquitectura	7	4	3	0	0	0	0	
	Maestría en Mercadotecnia	25	12	13	0	0	0	0	
(Posgrados) Totales:		32	16	16	0	0	0	0	
Instalaciones (Ene-Jun 2006)			Becas (Ene-Dic 2006)			Profesores (Agosto 2006)			
Aulas	Talleres	Laboratorios	PRONABES	SEP	Otras	Licenciatura	Maestría	Doctorado	S.N.I.
54	7	5	220	166	0	122	47	1	0
Servicio Social (Ago 2005 - Ene 2006)		320	Residencia Profesional (Ago 2005 - Ene 2006)		265	Personal de Apoyo y Asistencia (Agosto 2006)			67



Instituto Tecnológico Superior de Fresnillo



1994



Acreditado / Reconocido por	Nombre del Programa	Matrícula			Atención a la Demanda		Egresados Ene 06 - Jun 06	Titulados Ene 06 - Jun 06	
		Por Programa	Por Género		Aspirantes	Aceptados			
		Ago 06 - Ene 07	Hombres	Mujeres	Ago 06 - Ene 07	Ago 06 - Ene 07			
	Arquitectura	113	80	33	51	41	0	0	
	Ingeniería Electrónica	92	89	3	34	26	27	5	
	Ingeniería en Sistemas Computacionales	143	106	37	29	20	193	188	
	Ingeniería Industrial	210	143	67	42	31	313	188	
	Licenciatura en Informática	133	46	87	33	25	166	95	
	Ingeniería en Sistemas Computacionales	73	50	23	41	41	0	0	
	Licenciatura en Informática	93	29	64	31	31	0	0	
(Licenciaturas) Totales:		857	543	314	261	215	699	476	
Instalaciones (Ene-Jun 2006)			Becas (Ene-Dic 2006)			Profesores (Agosto 2006)			
Aulas	Talleres	Laboratorios	PRONABES	SEP	Otras	Licenciatura	Maestría	Doctorado	S.N.I.
7	0	2	384	0	432	39	15	0	0
Servicio Social (Ago 2005 - Jun 2006)		71	Residencia Profesional (Ago 2005 - Jun 2006)		81	Personal de Apoyo y Asistencia (Agosto 2006)			125

**Instituto Tecnológico Superior de Jerez****2002**

Acreditado / Reconocido por	Nombre del Programa	Matrícula			Atención a la Demanda		Egresados	Titulados	
		Por Programa	Por Género		Aspirantes	Aceptados			
		Ago 06 - Ene 07	Hombres	Mujeres	Ago 06 - Ene 07	Ago 06 - Ene 07	Ene 06 - Jun 06	Ene 06 - Jun 06	
	Ingeniería en Sistemas Computacionales	110	52	58	27	27	0	0	
	Ingeniería Electrónica	12	12	0	0	0	0	0	
	Ingeniería en Mecatrónica	35	27	8	11	0	0	0	
(Licenciaturas) Totales:		157	91	66	38	27	0	0	
Instalaciones (Ene-Jun 2006)		Becas (Ene-Dic 2006)			Profesores (Agosto 2006)				
Aulas	Talleres	Laboratorios	PRONABES	SEP	Otras	Licenciatura	Maestría	Doctorado	S.N.I.
4	0	0	81	0	48	29	4	0	0
Servicio Social (Ago 2005 - Jun 2006)		22	Residencia Profesional (Ago 2005 - Jun 2006)		0	Personal de Apoyo y Asistencia (Agosto 2006)		37	

**Instituto Tecnológico Superior de Loreto****2002**

Acreditado / Reconocido por	Nombre del Programa	Matrícula			Atención a la Demanda		Egresados	Titulados	
		Por Programa	Por Género		Aspirantes	Aceptados			
		Ago 06 - Ene 07	Hombres	Mujeres	Ago 06 - Ene 07	Ago 06 - Ene 07	Ene 06 - Jun 06	Ene 06 - Jun 06	
	Ingeniería en Mecatrónica	63	57	6	38	27	0	0	
	Ingeniería en Sistemas Computacionales	226	126	100	79	52	0	0	
	Ingeniería Industrial	179	88	91	64	54	0	0	
(Licenciaturas) Totales:		468	271	197	181	133	0	0	
Instalaciones (Ene-Jun 2006)		Becas (Ene-Dic 2006)			Profesores (Agosto 2006)				
Aulas	Talleres	Laboratorios	PRONABES	SEP	Otras	Licenciatura	Maestría	Doctorado	S.N.I.
11	0	0	267	14	32	0	0	0	0
Servicio Social (Ago 2005 - Jun 2006)		78	Residencia Profesional (Ago 2005 - Jun 2006)		0	Personal de Apoyo y Asistencia (Agosto 2006)		38	

**Instituto Tecnológico Superior de Nochistlán****2000**

Acreditado / Reconocido por	Nombre del Programa	Matrícula			Atención a la Demanda		Egresados	Titulados	
		Por Programa	Por Género		Aspirantes	Aceptados			
		Ago 06 - Ene 07	Hombres	Mujeres	Ago 06 - Ene 07	Ago 06 - Ene 07	Ene 06 - Jun 06	Ene 06 - Jun 06	
	Ingeniería en Sistemas Computacionales	66	35	31	17	17	25	9	
	Ingeniería Industrial	107	41	66	16	16	15	8	
	Licenciatura en Informática	63	18	45	23	23	0	0	
(Licenciaturas) Totales:		236	94	142	56	56	40	17	
Instalaciones (Ene-Jun 2006)		Becas (Ene-Dic 2006)			Profesores (Agosto 2006)				
Aulas	Talleres	Laboratorios	PRONABES	SEP	Otras	Licenciatura	Maestría	Doctorado	S.N.I.
10	1	2	331	0	95	22	0	0	0
Servicio Social (Ago 2005 - Jun 2006)		0	Residencia Profesional (Ago 2005 - Jun 2006)		0	Personal de Apoyo y Asistencia (Agosto 2006)		27	



**Instituto Tecnológico Superior de
Zacatecas Norte**

1991

Acreditado / Reconocido por	Nombre del Programa	Matrícula			Atención a la Demanda		Egresados Ene 06 - Jun 06	Titulados Ene 06 - Jun 06	
		Ago 06 - Ene 07	Por Género		Ago 06 - Ene 07	Ago 06 - Ene 07			
			Hombres	Mujeres					
	Ingeniería Electromecánica	129	118	11	48	41	17	6	
	Ingeniería en Industrias Alimentarias	93	41	52	35	33	8	0	
	Ing. Téc. en SImas. Computacionales	0	0	0	0	0	0	0	
	Licenciatura en Administración	325	106	219	155	139	36	22	
	Licenciatura en Contaduría	249	56	193	75	66	16	8	
	Licenciatura en Informática	183	92	91	55	49	14	9	
(Licenciaturas) Totales:		979	413	566	368	328	91	45	
Instalaciones (Ene-Jun 2006)			Becas (Ene-Dic 2006)			Profesores (Agosto 2006)			
Aulas	Talleres	Laboratorios	PRONABES	SEP	Otras	Licenciatura	Maestría	Doctorado	S.N.I.
17	2	3	241	0	859	33	3	0	0
Servicio Social (Ago 2005 - Jun 2006)		104	Residencia Profesional (Ago 2005 - Jun 2006)		97	Personal de Apoyo y Asistencia (Agosto 2006)			72



**Instituto Tecnológico Superior de
Zacatecas Occidente**

2000

Acreditado / Reconocido por	Nombre del Programa	Matrícula			Atención a la Demanda		Egresados Ene 06 - Jun 06	Titulados Ene 06 - Jun 06	
		Ago 06 - Ene 07	Por Género		Ago 06 - Ene 07	Ago 06 - Ene 07			
			Hombres	Mujeres					
	Ingeniería en Sistemas Computacionales	117	66	51	37	26	15	1	
	Ingeniería Industrial	184	95	89	57	44	51	9	
	Licenciatura en Informática	133	43	90	92	64	0	0	
(Licenciaturas) Totales:		434	204	230	186	134	66	10	
Instalaciones (Ene-Jun 2006)			Becas (Ene-Dic 2006)			Profesores (Agosto 2006)			
Aulas	Talleres	Laboratorios	PRONABES	SEP	Otras	Licenciatura	Maestría	Doctorado	S.N.I.
11	1	2	219	0	330	17	0	0	0
Servicio Social (Ago 2005 - Jun 2006)		8	Residencia Profesional (Ago 2005 - Jun 2006)		19	Personal de Apoyo y Asistencia (Agosto 2006)			26



**Instituto Tecnológico Superior de
Zacatecas Sur**

1992

Acreditado / Reconocido por	Nombre del Programa	Matrícula			Atención a la Demanda		Egresados Ene 06 - Jun 06	Titulados Ene 06 - Jun 06
		Ago 06 - Ene 07	Por Género		Ago 06 - Ene 07	Ago 06 - Ene 07		
			Hombres	Mujeres				
	Ingeniería Electromecánica	52	51	1	29	20	16	4
	Ingeniería en Sistemas Computacionales	93	52	41	39	28	17	8
	Licenciatura en Administración	133	44	89	50	39	18	4

Continuación del I.T.S. de Zacatecas Sur

Licenciatura en Contaduría			86	22	64	34	25	10	3
(Licenciaturas) Totales:			364	169	195	152	112	61	19
Instalaciones (Ene-Jun 2006)			Becas (Ene-Dic 2006)			Profesores (Agosto 2006)			
Aulas	Talleres	Laboratorios	PRONABES	SEP	Otras	Licenciatura	Maestría	Doctorado	S.N.I.
0	0	0	156	17	107	27	0	0	0
Servicio Social (Ago 2005 - Jun 2006)		5	Residencia Profesional (Ago 2005 - Jun 2006)		56	Personal de Apoyo y Asistencia (Agosto 2006)			51



El Informe Estadístico SNEST fue diseñado en la Coordinación Sectorial de Planeación y Desarrollo del Sistema:

Martín Horacio Vásquez Aquino

José Francisco Lara Medina

Ramón Soto Arriola

Nayeli M. Hernández Barba

José Jesús Sánchez Patiño

Coordinador Sectorial

Director de Desarrollo del Sistema

Director de Telecomunicaciones

Coordinadora de Administración de la Información

Coordinador de Desarrollo de Software

Para la recopilación e integración de los datos, participaron:

Tomás A. Gómez Rodríguez

Luis Ramón Sánchez Rico

José Luis Madrigal Eliseo

Juan José González Moreno